

FAMILY FAMILLE FAMILIA FAMILIE FAMILIA
RICHTINFORMER REPORTINFORMER RAPPORTER REPORT BERICH
EUROPEEUROPAEUROPEEUROPAL'EUROPE A EUROPAEUR

IPF



INSTITUTO
POLITICA
FAMILIAR



INFORME EVOLUCIÓN DE LA FAMILIA EN EUROPA 2006

Rapport sur l'évolution de la famille en Europe 2006

Report on the evolution of the family in Europe 2006

INTRODUCCIÓN

En los últimos años, tanto en los estados europeos como en las instancias supranacionales (Parlamento Europeo, Consejo de Europa, Organización de las Naciones Unidas, etc), ha surgido una fuerte preocupación por los problemas de la familia. Se corresponde esta preocupación con la creciente sensibilidad social ante la necesidad de proteger a la familia y los entornos de la vida familiar, de modo que la política familiar ha pasado a ser entendida como una prioridad social y pública.

Las crisis y dificultades sociales, económicas y demográficas de las últimas décadas han hecho redescubrir que la familia representa un valiosísimo potencial para el amortiguamiento de los efectos dramáticos de problemas como el paro, las enfermedades, la vivienda, las drogodependencias o la marginalidad. La familia es considerada hoy como el primer núcleo de solidaridad dentro de la sociedad, siendo mucho más que una unidad jurídica, social y económica. La familia es, ante todo, una comunidad de amor y de solidaridad.

También las propias familias y las asociaciones familiares están demandando insistentemente que, desde el tejido social y desde los poderes públicos, se ayude a la familia y a cada uno de sus miembros con medidas de carácter político, económico, laboral, social y fiscal, promoviendo y protegiendo sus derechos para que puedan consolidar su unidad y estabilidad y su insustituible función social, esencial para el desarrollo equilibrado del ser humano y para la transmisión de los valores éticos, culturales y sociales.

INSTITUTO POLÍTICA FAMILIA



**INFORME
EVOLUCIÓN DE LA FAMILIA EN EUROPA 2006**

INTRODUCCIÓN

Por ello, el Instituto de Política Familiar (IPF) ha abordado la realización de un nuevo y completo estudio sobre la familia que hoy presentamos con el título "Evolución de la Familia en Europa 2006". El presente informe ha sido realizado con la participación de un equipo multidisciplinar compuesto por expertos en demografía, psicología, sexología, medicina, conciliación en vida laboral y familiar, etc, los cuales, a partir de datos procedentes de diferentes organismos internacionales, han analizado, debatido y evaluado sus aspectos más relevantes.

Finalmente y como resultado de este análisis, el Instituto de Política Familiar (IPF) propone un conjunto de medidas de orden social, económico, cultural, educativo, mediático, etc., que considera imprescindibles para la implementación de una verdadera e integral política familiar en los países europeos.

Lola Velarde
Presidenta de la Red Europea del Instituto de Política Familiar (IPF)
Mayo 2006

INSTITUTO POLÍTICA FAMILIA



**INFORME
EVOLUCIÓN DE LA FAMILIA EN EUROPA 2006**

ÍNDICE



>>> EVOLUCIÓN DE:

- > LA POBLACIÓN
- > LA NATALIDAD
- > LOS MATRIMONIOS
- > LOS HOGARES
- > LAS POLÍTICAS FAMILIARES

>>> LAS PROPUESTAS DEL IPF

INSTITUTO POLITICA FAMILIAR



**INFORME
EVOLUCIÓN DE LA FAMILIA EN EUROPA 2006**

ÍNDICE



»» I_ EVOLUCIÓN DE LA POBLACIÓN

MILIE FAMILIE FAMILIA
REPORTINFORMEREREPORTREPORTBERICH

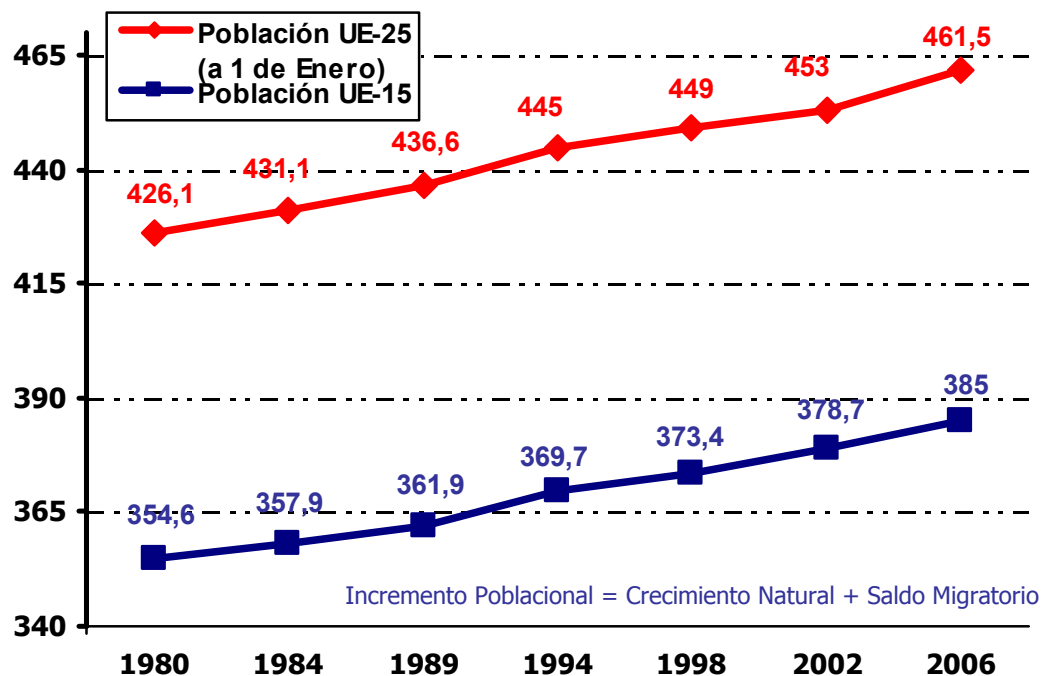
INSTITUTO POLITICA FAMILIA



**INFORME
EVOLUCIÓN DE LA FAMILIA EN EUROPA 2006**

FAMILY FAMILLE FAMILIA FAMILIE FAMILIA

Crecimiento lento de la población europea...



Fuente: Elaboración propia a partir de datos de EUROSTAT, UNECE

En 26 años (1980-2006) la población de la UE25 ha crecido en más de 35 millones de personas, lo que supone un **crecimiento del 8,3%**.

En 12 años (1994-2006), la población de la UE se ha incrementado en 15,3 millones de personas, lo que supone un **crecimiento del 3,44%**

...aunque un poco mayor en el último trienio...

En los últimos 4 años (2002- 2006) el incremento ha sido de 6.3 millones de personas, que representa un **crecimiento del 1,66%**



. pero muy desigualmente repartido...

Los países de la ampliación han disminuido... en 1,1 millón de personas con respecto a 1994...

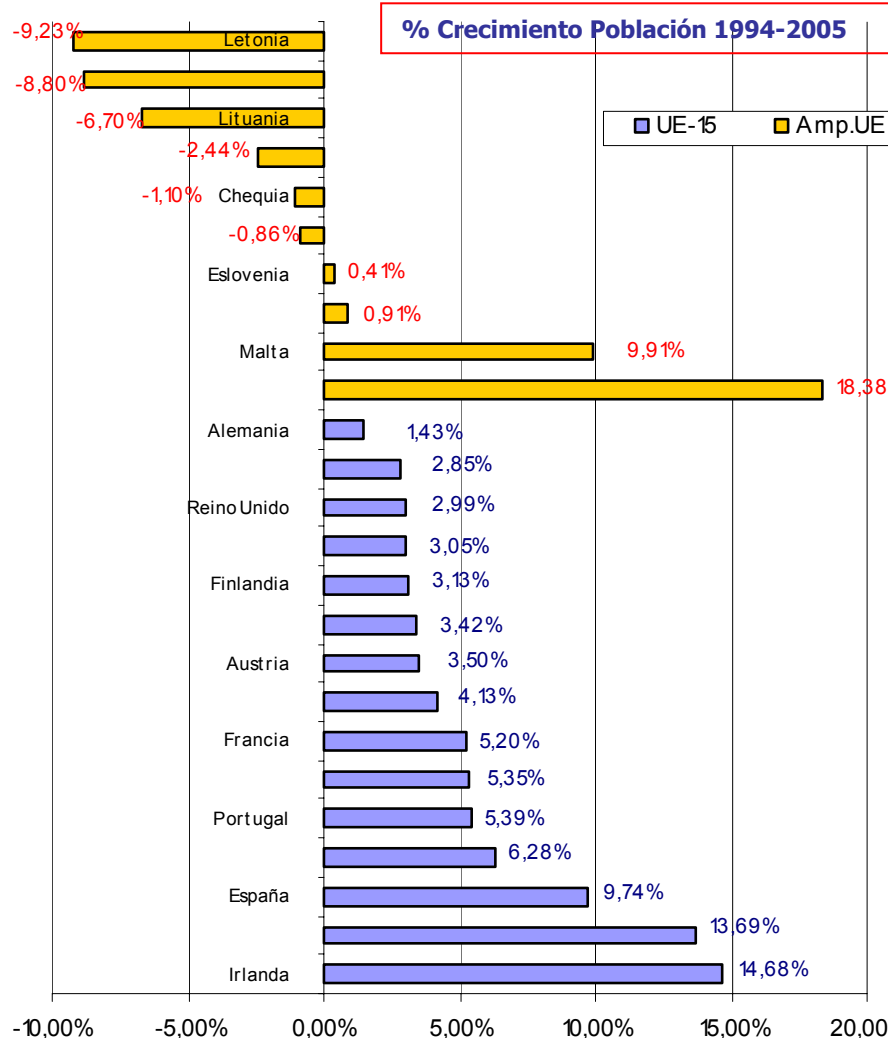
Salvo Chipre y Malta, el resto de los países de la ampliación o se estanca (Eslovenia y Eslovaquia) o decrece (Letonia, Lituania, Chequia, Polonia, Hungría y Estonia).

...representando, con 74,1 Millones de personas (2005), una sexta parte de la UE25

Por el contrario, los países de la UE-15 crecen... Aunque también de forma desigual

Irlanda (con un crecimiento del 14,7%), Luxemburgo (del 13,7%) y España (del 9,7%) son los 3 países que más han crecido

Alemania con un crecimiento tan solo de 1,43%, Italia (2,89%) y Reino Unido (2,99%) son los países de la UE15 que menos han crecido

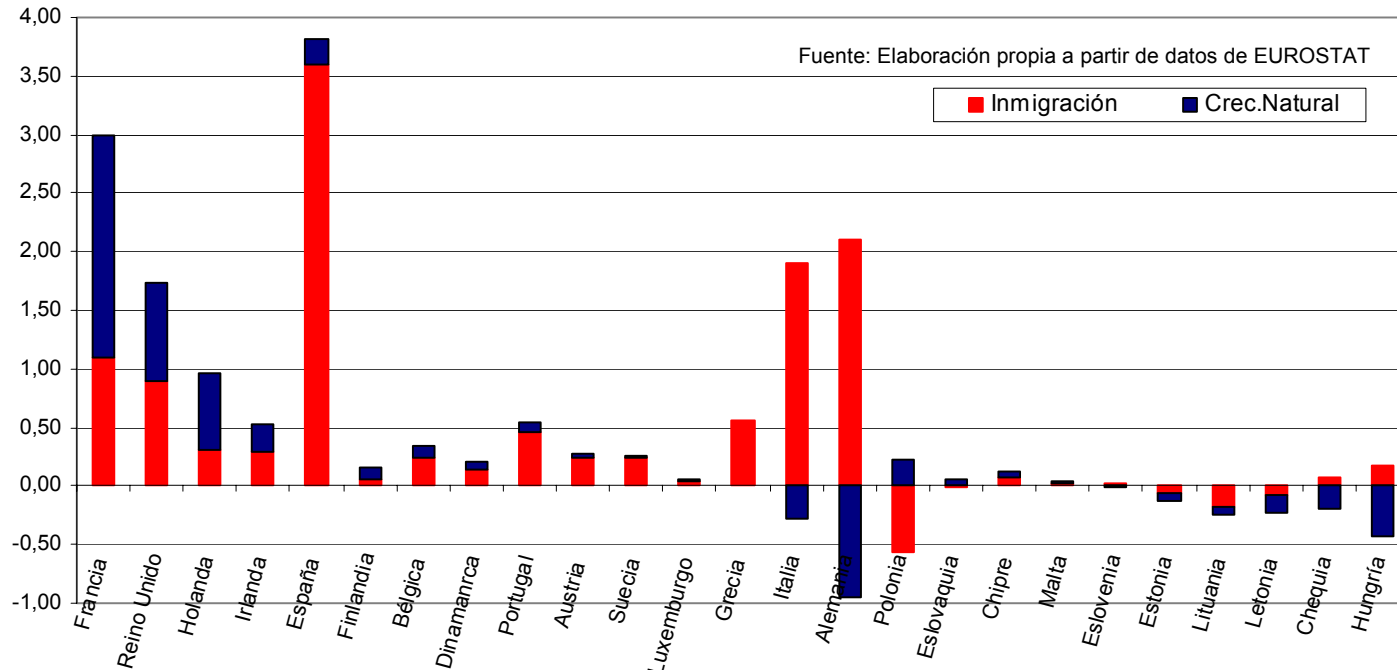


Fuente: Elaboración propia a partir de datos de EUROSTAT



.. Que se ha convertido en la base del crecimiento poblacional en casi todos los países europeos

Crecimiento 1994-2004 según origen

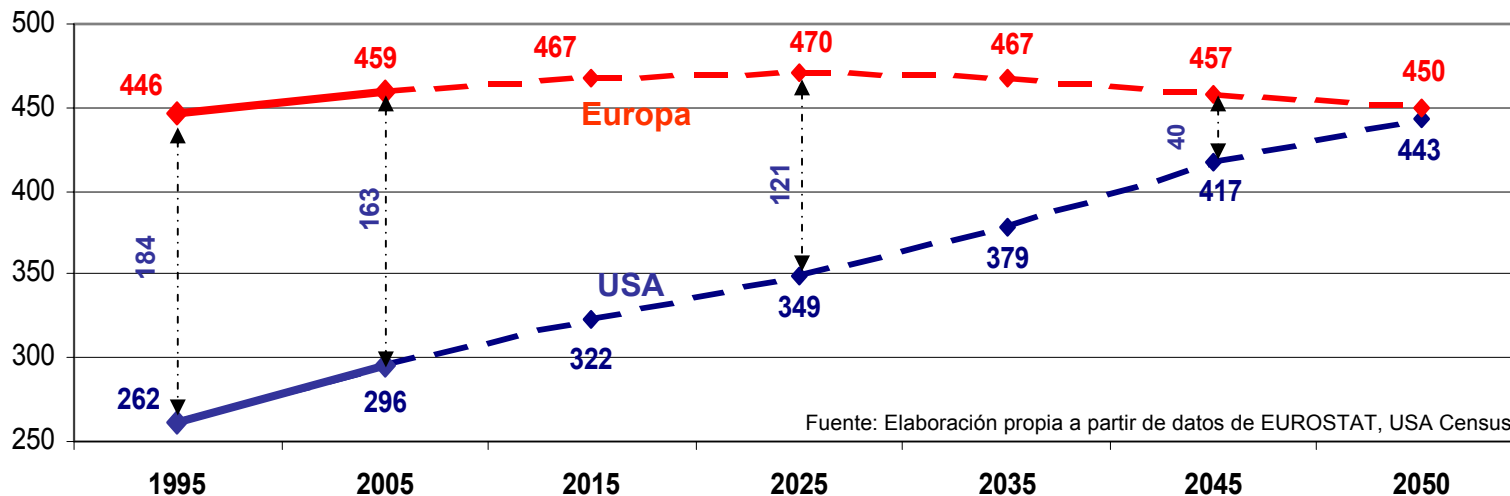


Sólo Francia, Reino Unido y Holanda tienen un crecimiento natural superior a su inmigración.

Alemania e Italia compensan con la inmigración y decrecimiento natural
 Hungría, Chequia, Letonia decrecen con ligera inmigración
 Polonia, Lituania decrecen por la emigración
 España tiene una inmigración 16 veces mayor que su crecimiento natural



... Con un futuro poblacional preocupante:



... Europa se estancará y empezará a decrecer...

Según las proyecciones de población, alcanzará un máximo en el 2.025 para iniciar el descenso.

... Mientras EEUU seguirá creciendo

EEUU ha crecido cuatro veces más que la UE desde 1994.

... y convergerán en el año 2050

A este ritmo, en 2.051 EEUU y la UE tendrían la misma población (unos 448 millones de habitantes)



Europa es ya vieja ...

Ya hay más personas mayores que niños ...

Mientras en 1980 había más de 36 millones más de niños que de mayores, en 2004 los mayores han superado ya a los menores de 14 años

... por una pérdida de juventud de más de 20 millones (en 24 años)

- Representa una reducción del 21%. Un 10% en los últimos 10 años.

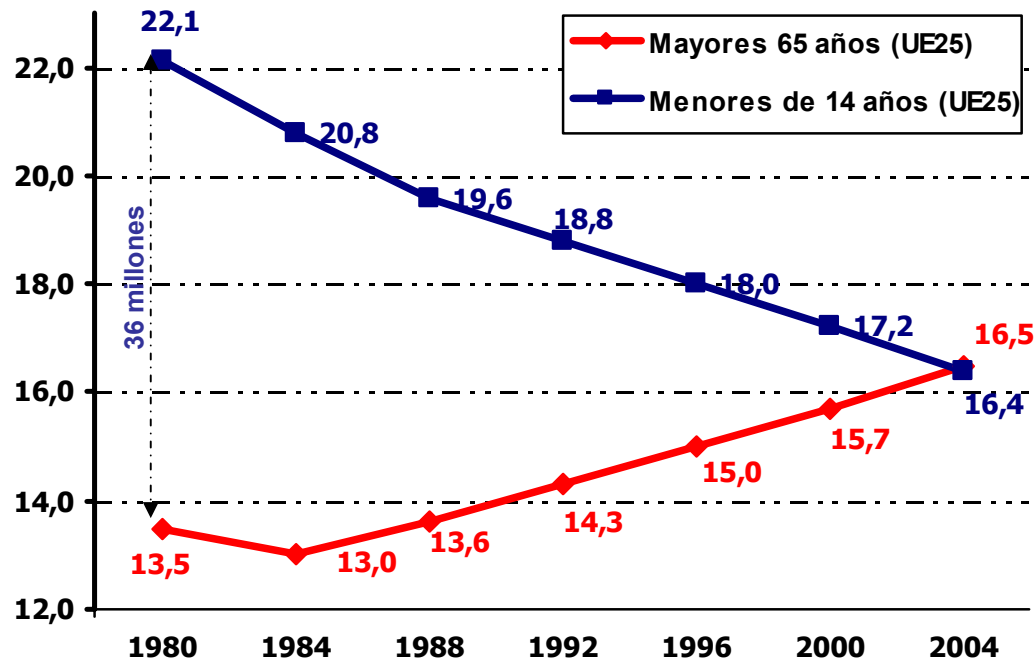
- La población de menos de 14 años sólo representa ya el 16,4% de la población (74 Millones en la UE).

... y por el incremento de las personas mayores en más de 17 millones (en 24 años)

Representa un incremento del 29%. En los últimos 10 años ha sido del 15%.

- Los 75,4 millones de mayores de 65 años ya son la sexta parte de la población (el 16,5 %).

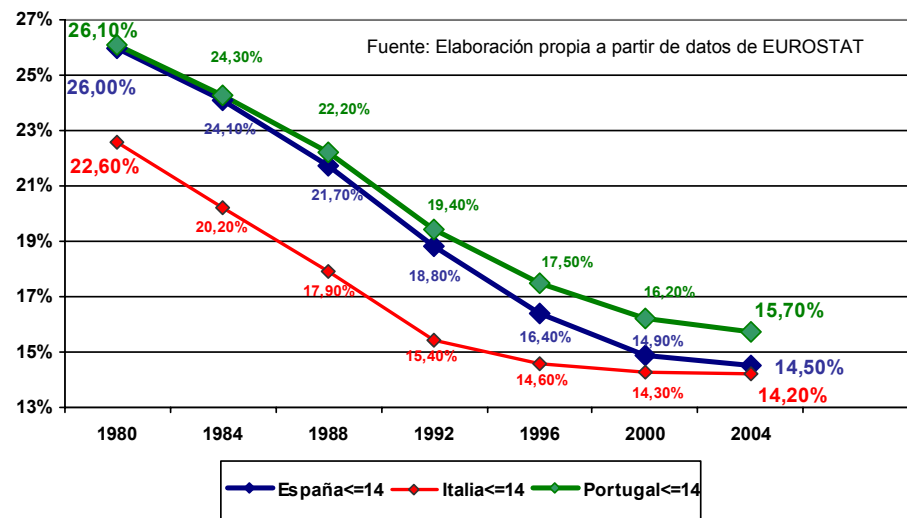
- Los mayores de 80 años han crecido un 84% de 9,8 a 18 millones de personas (uno de cada 25 comunitarios).



Fuente: Elaboración propia a partir de datos de EUROSTAT



Siendo Italia el país con menos jóvenes... Solo uno de cada 7 italianos (el 14,2%)



... aunque es la población juvenil española la que más ha decrecido en este periodo con un 44% (1980-2004)

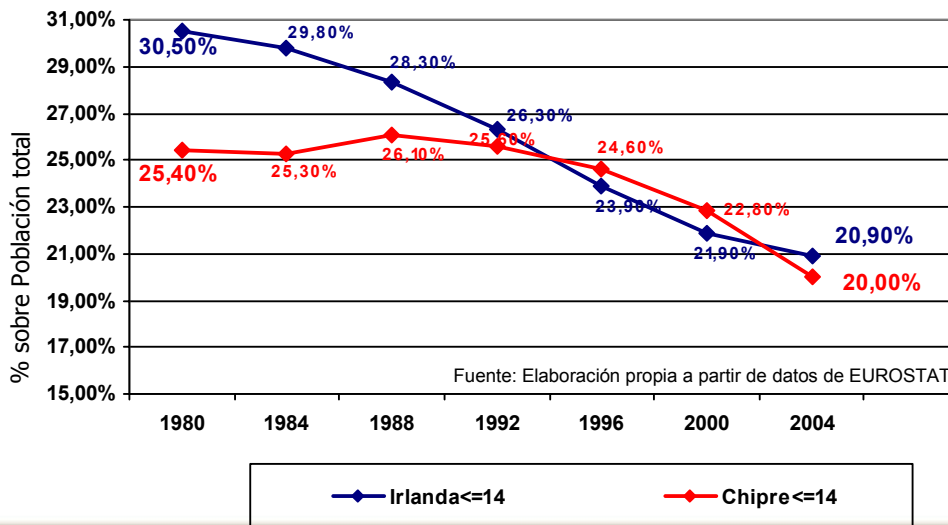
... pasando del 26% en 1980 al 16,4% en el 2004,

España (44% de disminución), Portugal (40%), e Italia (37%) son los países que más jóvenes (menores de 14 años) han perdido en este periodo...

Irlanda es el país con más jóvenes ... uno de cada 5 irlandeses (el 20,9%)

Irlanda y Chipre son los países de la UE (25) con un mayor población juvenil, con poblaciones juveniles inferiores al 20% y muy por encima de la media europea...

Y Dinamarca, el país que menos jóvenes ha perdido (10%)



Y también es Italia el país con mas personas mayores...

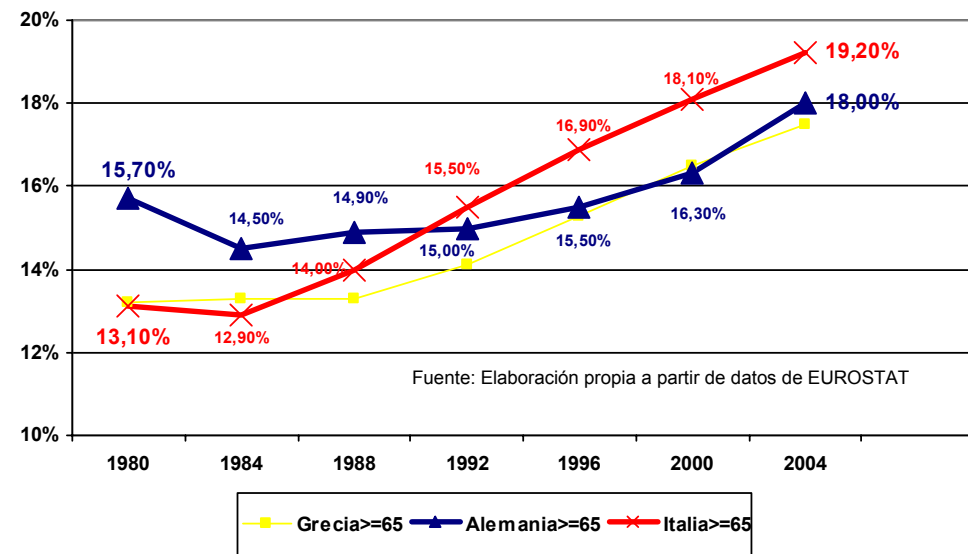
... Uno de cada 5 italianos es mayor de 65 años

... Que representa casi el 20% de la población (19,2%)

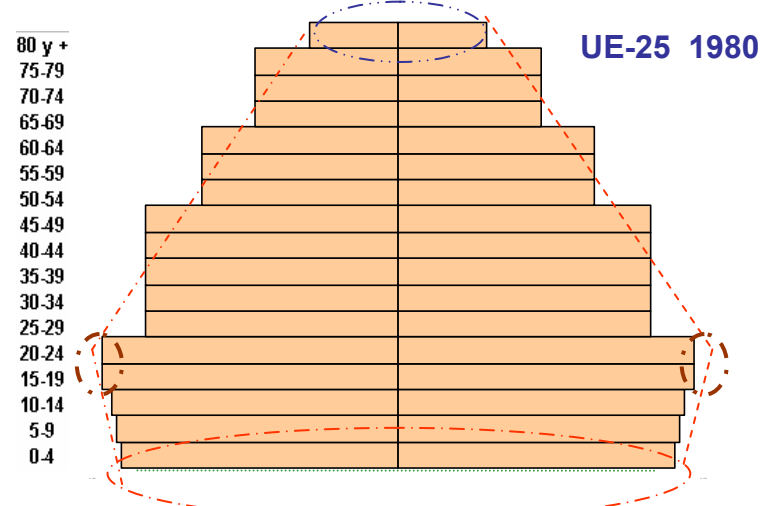
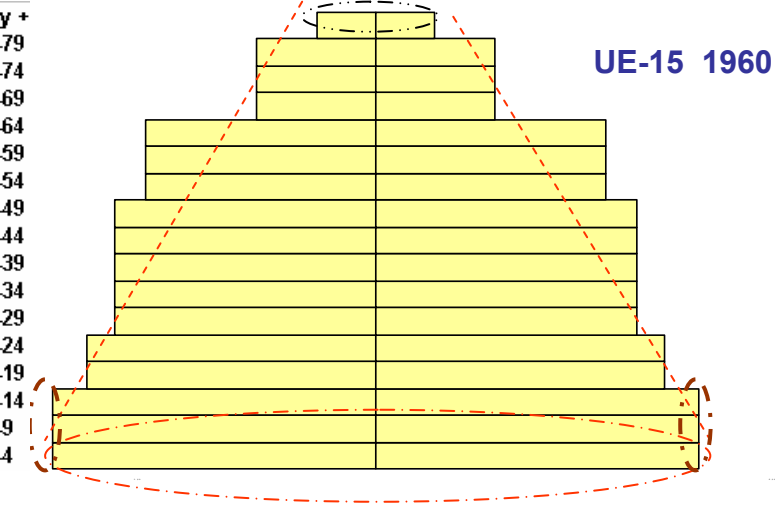
Italia, Alemania y Grecia son los países con mayor población anciana..

... aunque es la población mayor española la que más ha crecido en este periodo con un 56% (1980-2004), pasando del 10,8% en 1980 al 16,8% en el 2004,

... Y Alemania aunque es el segundo país con mas personas mayores, su crecimiento en este periodo ha sido pequeño..

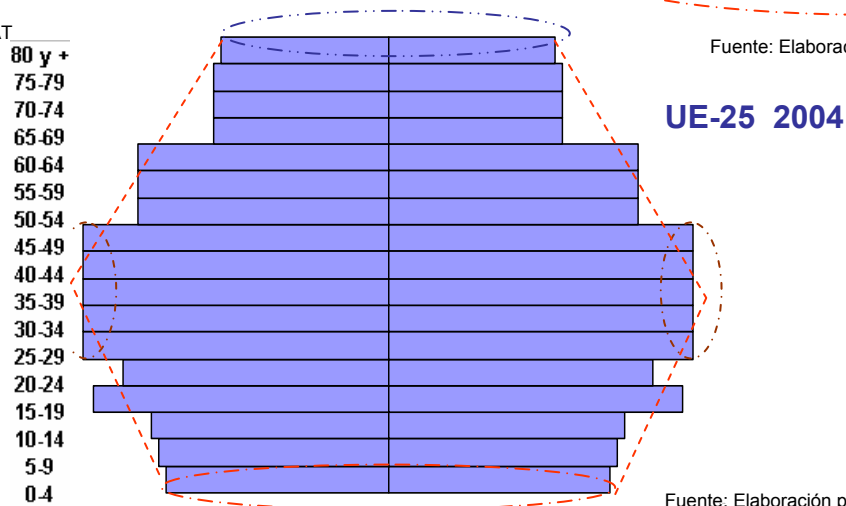


... con la pirámide poblacional casi invertida



Fuente: Elaboración propia a partir de datos de EUROSTAT

Fuente: Elaboración propia a partir de datos de EUROSTAT



Fuente: Elaboración propia a partir de datos de EUROSTAT



ÍNDICE



»» 2_ EVOLUCIÓN DE LA NATALIDAD

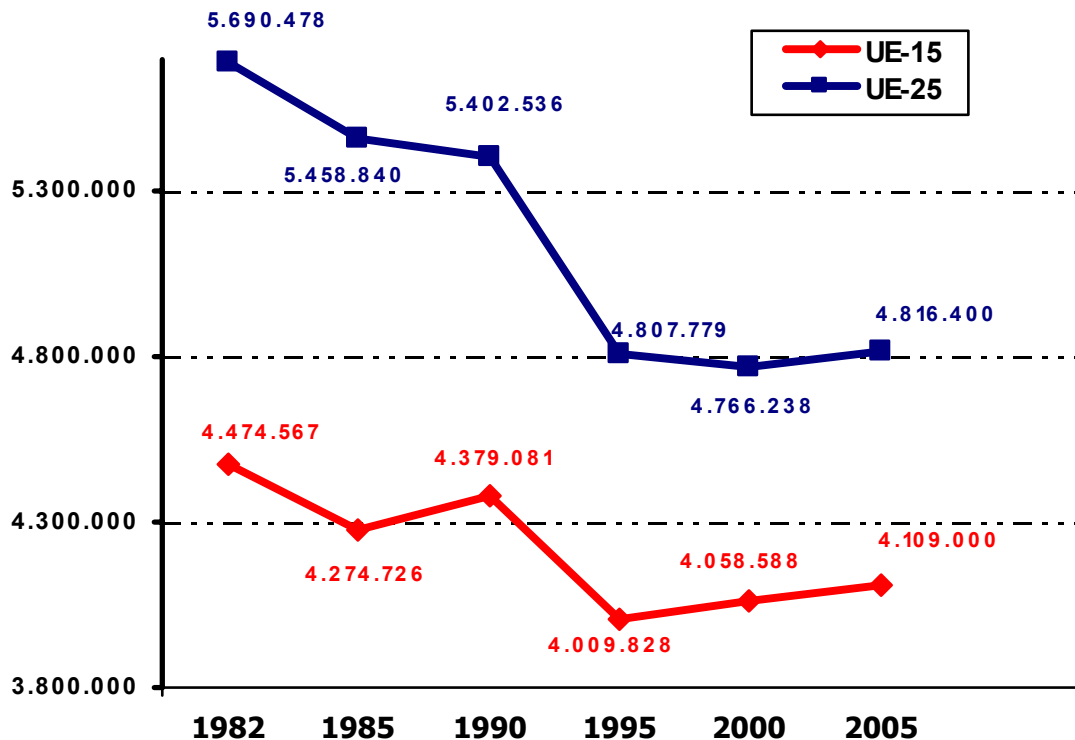


INSTITUTO POLITICA FAMILIA



**INFORME
EVOLUCIÓN DE LA FAMILIA EN EUROPA 2006**

Cada vez nacen menos niños...



Fuente: Elaboración propia a partir de datos de EUROSTAT

En el año 2005 han nacido en la UE25 870.478 niños menos que en 1.982, lo que supone una reducción del 15,3%. Y han sido 365.000 niños menos en la UE15 que en el año 1.982 (reducción del 8,5%)

Desde 1990 hasta 1995 la caída del número de nacimientos fue dramática, ya que descendió en más de 590.000 personas en la UE25 y más de 370.000 personas en la UE15

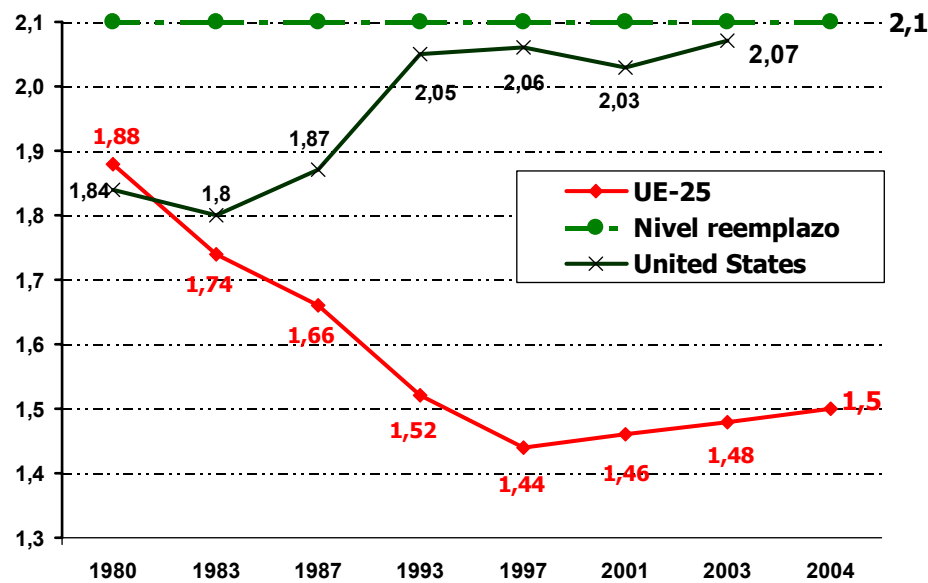
En los últimos 10 años (1995-2005) los nacimientos se han estancado (UE25) o han tenido un ligero incremento (UE15)

... a pesar del aumento de la población

En este periodo la población se incrementó en más de 30 millones de personas



Que implica para Europa un índice de fecundidad muy bajo (1,5)...



Fuente: Elaboración propia a partir de datos de EUROSTAT

... muy alejado del nivel de reemplazo generacional ...

En el año 2004 fue de 1,5 hijos/mujer (UE-25), lo que está muy por debajo del Nivel de Reemplazo Generacional (2,1 hijos/mujer.).

... y muy por debajo, también, de los Estados Unidos (2,07), que roza el nivel de reemplazo generacional ...

... Con países saliendo de la crisis de natalidad

Irlanda (1,99), Francia (1,90) son los dos países de la UE-25 con mejor índice de natalidad, seguido de **Finlandia (1,80), Dinamarca (1,78), Suecia (1,75) y Reino Unido (1,74)**.

Grecia (1,29), España (1,32), Italia (1,34) son los países de la UE-15 con un índice de natalidad crítico.

Todos los países de la ampliación -a excepción de Chipre- llegan a un índice de fecundidad de 1,3

... con algunas naciones europeas en situación de natalidad crítica.

... Y muy por debajo de las expectativas de los europeos (2,3 hijos)



En Europa (UE-25) se produce un aborto cada 30 segundos

... debido al millón de defunciones por abortos (995.976) anuales (2003)...

Cada día 2.880 niños dejan de nacer en Europa (EU-25), lo que representa 120 abortos cada hora.

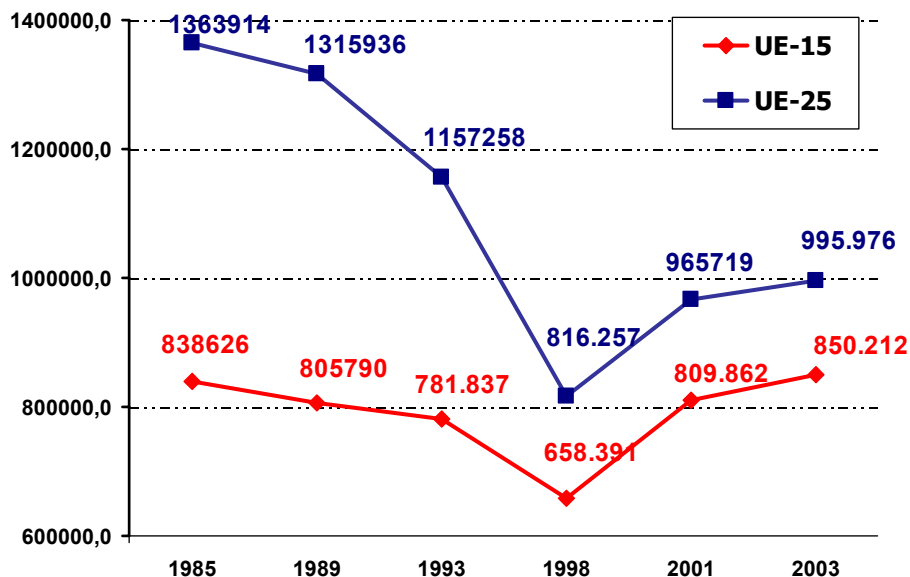
Cada día se pierden en Europa dos colegios por falta de niños.

Es decir, uno de cada 6 embarazos (17,2% que se producen en Europa termina en aborto

... siendo más de 850.000 defunciones por abortos en la UE-15, con un incremento del 9% (8.7%) en los últimos 10 años (1993 al 2003), pasando de 781.837 a 850.212 abortos.

Francia (208.759), Reino Unido (195.483), Italia (133.000), Alemania (128.030) y España (79.788) son los 5 países de la UE-25 con más abortos, y representan el 75% de todos los abortos de la UE-25.

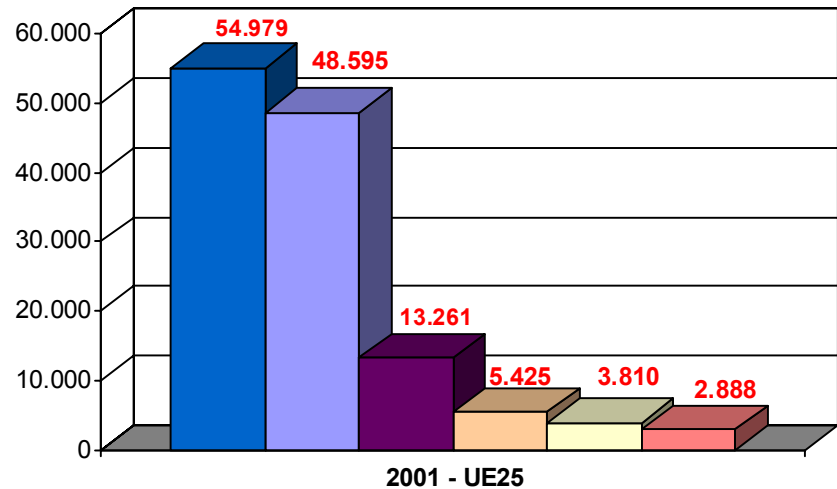
España es el país donde más se han incrementado el número de abortos en los últimos 10 años, con un incremento del 75%, seguido de Bélgica con un 50% de incremento y Holanda con un 45%.



Fuente: Elaboración propia a partir de datos de EUROSTAT y UNECE



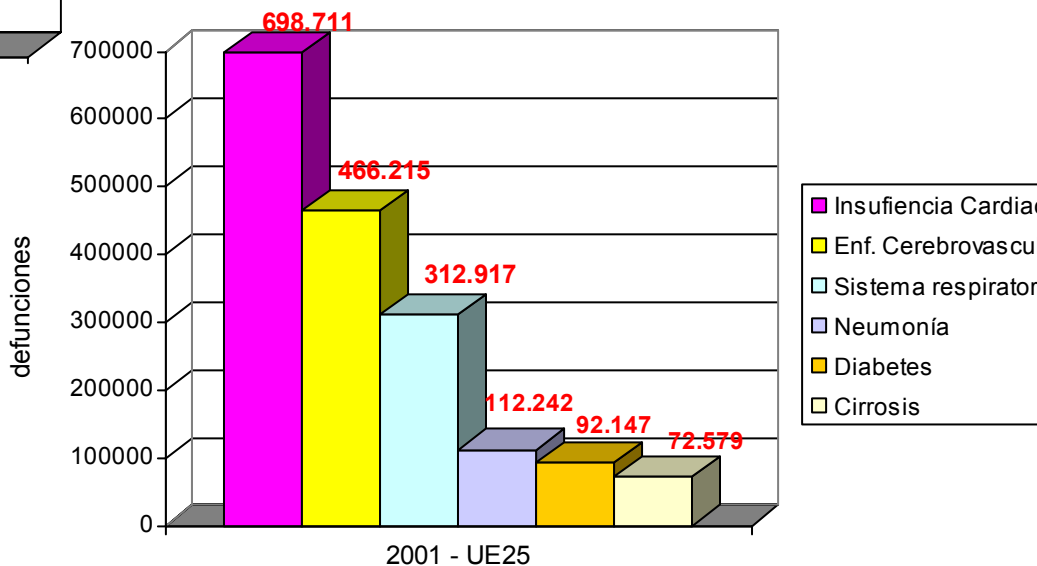
... Que hace que el aborto sea, junto al cáncer, la primera causa de mortalidad en Europa



Fuente: Elaboración propia a partir de datos de EUROSTAT y OMS

... Muy por encima de otras fuentes de defunciones "externas", tales como suicidios, accidentes de tráfico, drogas, alcohol, sida, etc

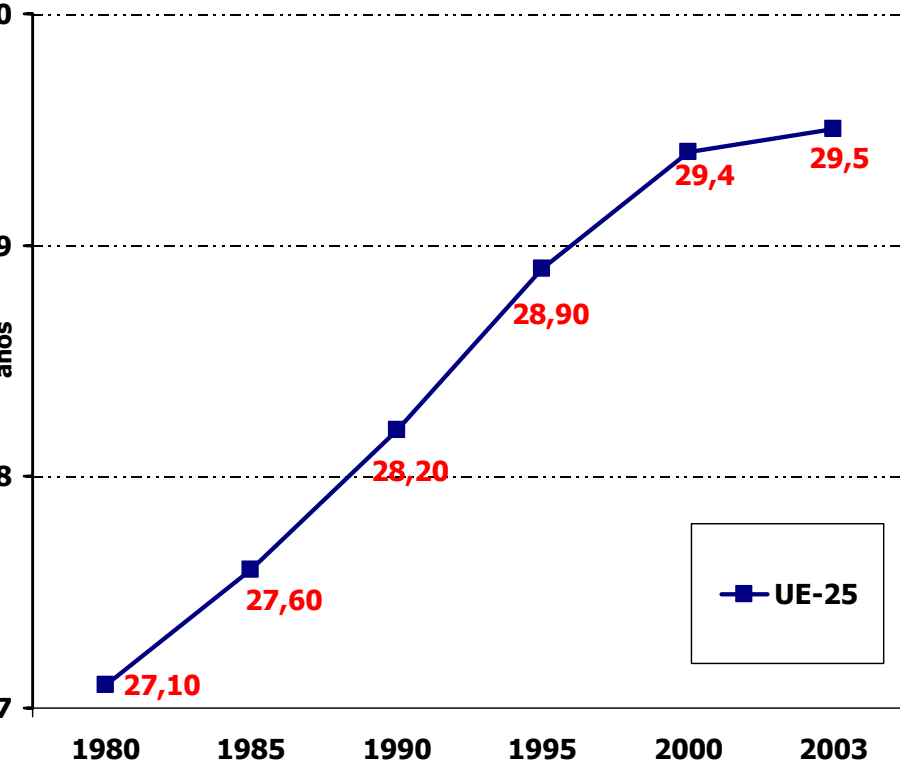
... Y también de las defunciones por enfermedad



Fuente: Elaboración propia a partir de datos de EUROSTAT y OMS



Las europeas tienen los hijos cada vez más tarde



Fuente: Elaboración propia a partir de datos de EUROSTAT y UNECE

Se retrasa la edad media de maternidad hasta casi los 30 años...

Se ha retrasado 2,4 años la edad de la maternidad en los últimos 23 años .

... teniendo España la edad media de maternidad mayor de Europa (30,84 años)

Las mujeres españolas las que mas tarde tiene los hijos (30,84 años), seguidas de las de Irlanda (30,6), Holanda (30,4) y Dinamarca (30,1 años)...

... Y Lituania la menor edad media de maternidad (27,1 años)

Por el contrario, es en los países de la ampliación, Lituania (27,1 años), Letonia (27,2), Eslovaquia (27,3), Polonia (27,9), donde las mujeres tiene hijos a edades mas tempranas.



ÍNDICE



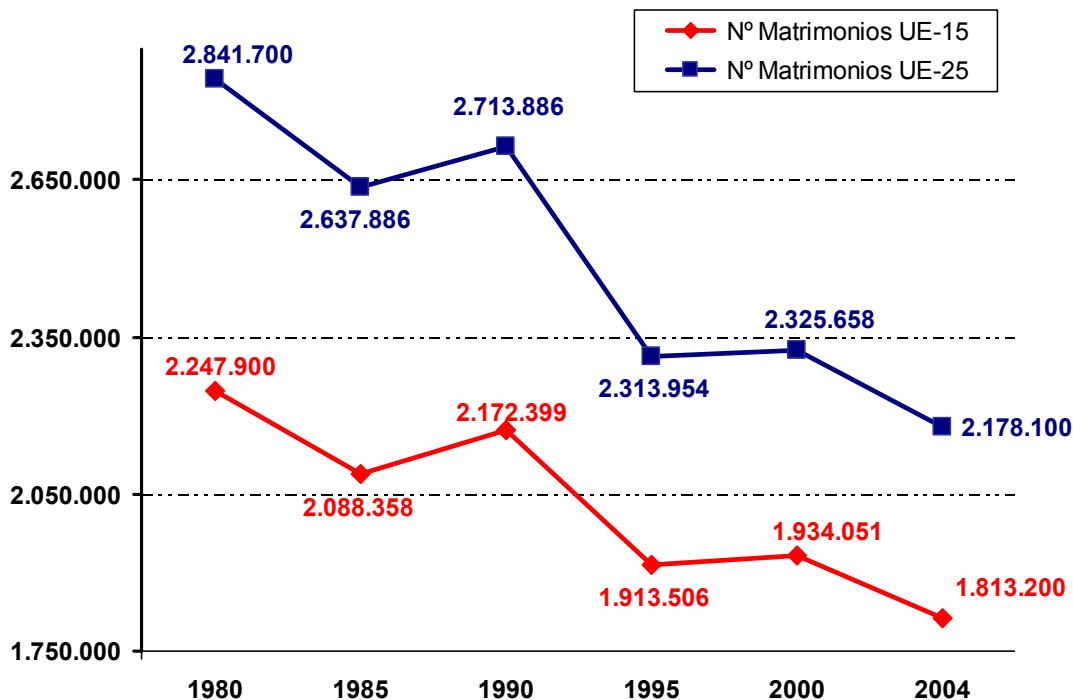
»» 3_ EVOLUCIÓN DE LOS MATRIMONIOS

MILILLE FAMILIE FAMILIA
REPORTINFORMERERAPPORTREPORTBERICH

INSTITUTO POLITICA FAMILIA



Cada vez se producen menos matrimonios...



Fuente: Elaboración propia a partir de datos de EUROSTAT y UNECE

Con una reducción del 23,5%...

En 24 años (1980-2004), y, el número de matrimonios en la UE25 ha descendido en más de 663.600 matrimonios, lo que representa una pérdida del 23,5%.

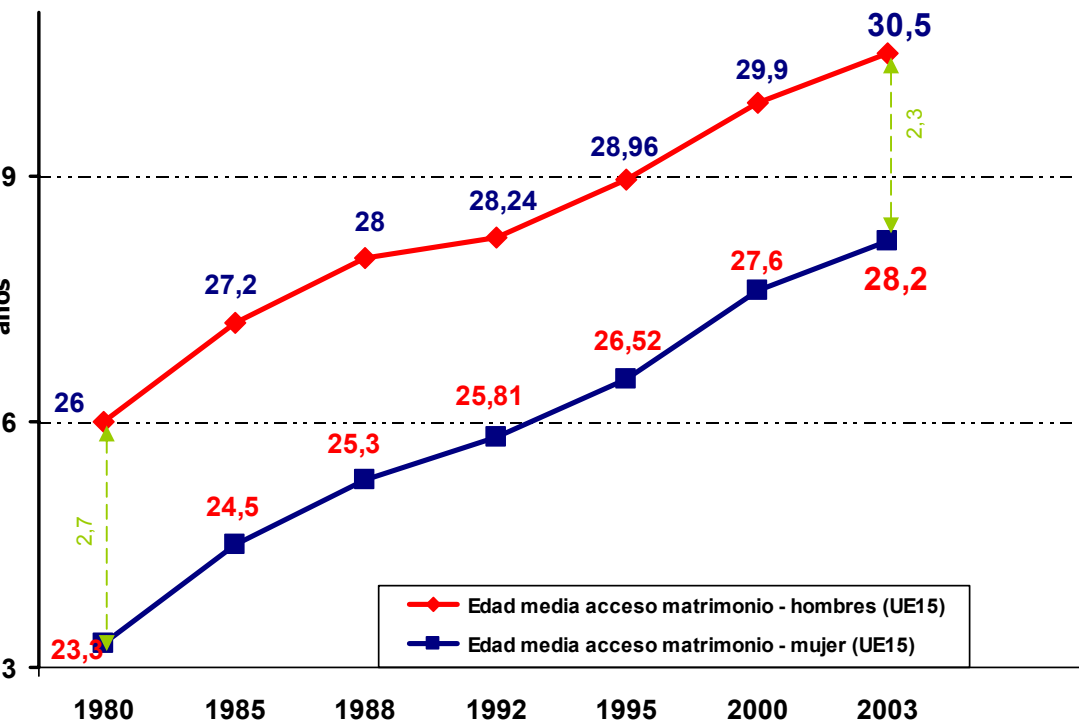
Y ha sido de 434.000 matrimonios en la UE -15, es decir, en un 19% menos.

... Y a pesar del aumento de la población

... a pesar de que la población de la UE25 aumentó en 31,1 millones en el mismo periodo (1980-2004)



... Y a edades más tardías...



Fuente: Elaboración propia a partir de datos de EUROSTAT y UNECE

En apenas 23 años, los europeos han retrasado en casi 5 años la edad en la que empiezan a tener hijos (4,9 años las mujeres y 4,5 años los hombres), superando los 30 años los hombres y los 28 años las mujeres

(EU-15) (2003)

Varones: 30,5 años
Mujeres: 28,2 años

EU-25 (2003)

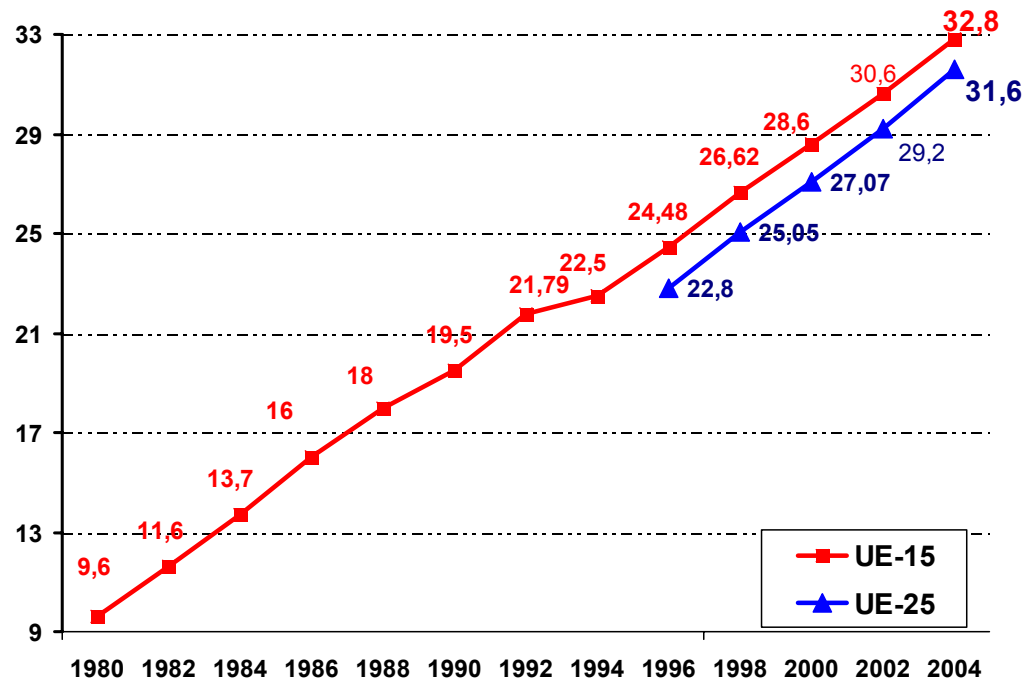
Varones: 30 años
Mujeres: 27,7 años

En países como Dinamarca (32,3), Suecia (32,9) las edades de acceso al matrimonio rondan los 33 años y los 31 años para las mujeres de Dinamarca (30,1) y Suecia (30,5).



Uno de cada tres niños se produce fuera del matrimonio

(31,6 % en UE25 y 32,8% en UE15) ...



Fuente: Elaboración propia a partir de datos de EUROSTAT y UNECE

... Esto representa que más de 1.300.000 niños nacen fuera del matrimonio (en UE15)

Siendo ya en algunos países, la mitad de los hijos los que nacen fuera del matrimonio

Suecia (55,4%), Dinamarca (45,4%), Francia (45,2%) y Reino Unido (42,3%)

Grecia (4,9%), Chipre (3,3) e Italia (14,9%) y Suiza (13,3) son los países con menor natalidad extramatrimonial

En 25 años (1980-2004) la natalidad extramatrimonial ha pasado del 9,6% al 32,8% (UE-15).



Y explosión de la ruptura matrimonial...

... Se rompe un matrimonio cada 33 segundos...

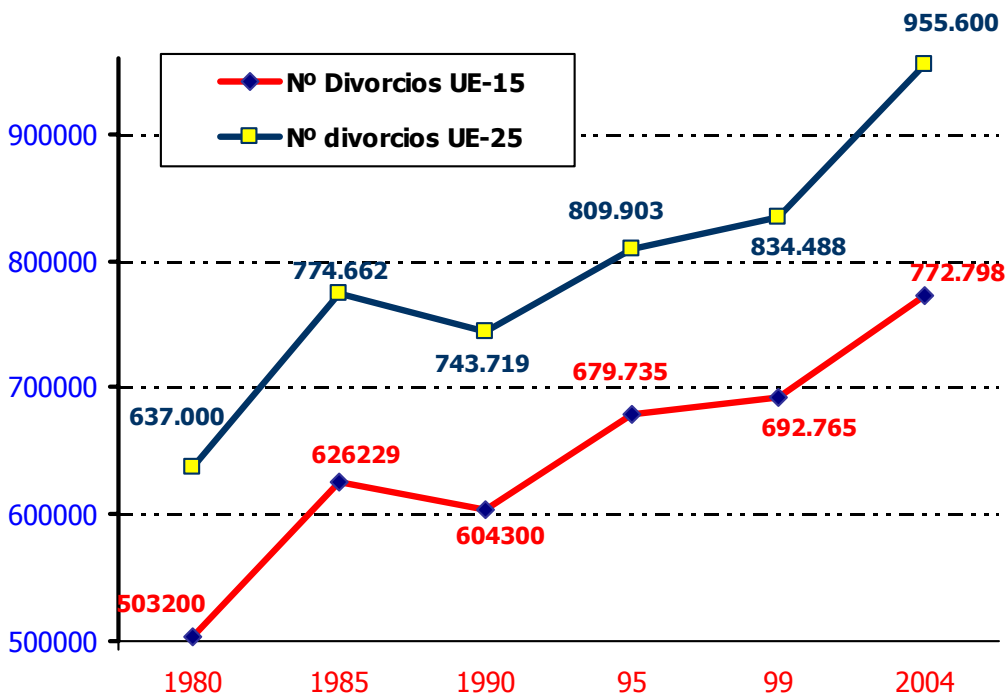
Las rupturas se han incrementado en 315.360 en 25 años (1980-2004), que representa un incremento del 50%

Portugal con un crecimiento del 89% es el país de la UE-15 donde más ha crecido la ruptura en los últimos 10 años (1995-2004), seguido de Italia (62%) y España (59%)

...y han sido más de 10 millones de matrimonios en 15 años (UE15)

En tan solo 15 años (1990-2004) se han roto en Europa más de 10 millones de matrimonios (10.190.000)...

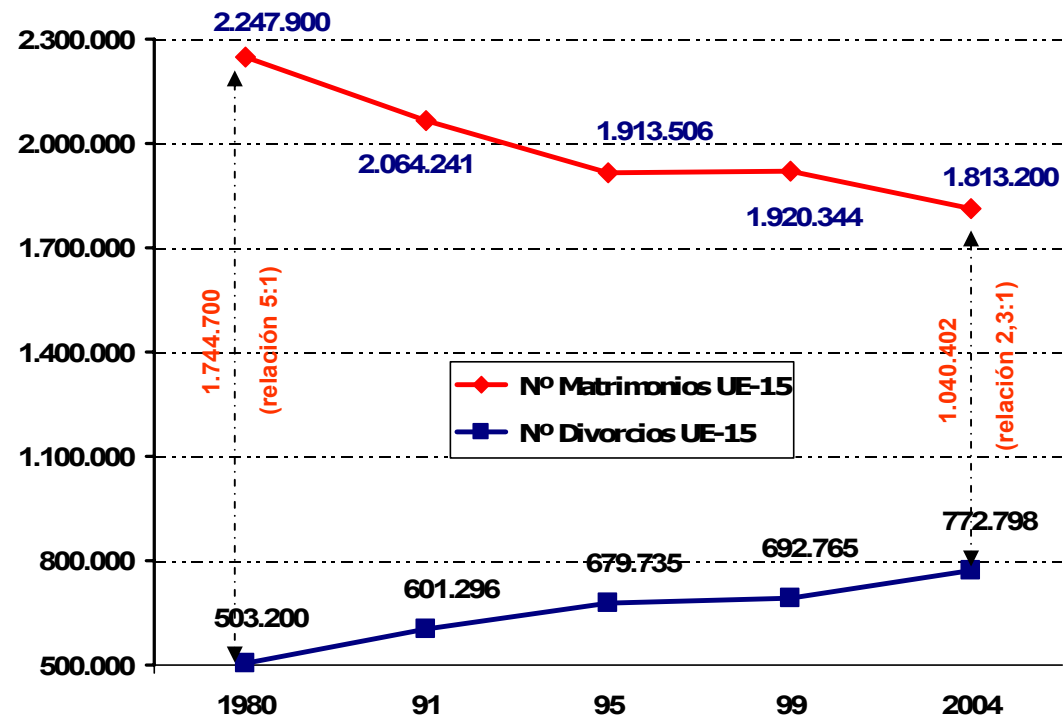
...con más de 16 millones de niños afectados



Fuente: Elaboración propia a partir de datos de EUROSTAT, UNECE y fuentes nacionales



La diferencia entre matrimonios y ruptura se ha reducido a la mitad...



Fuente: Elaboración propia a partir de datos de EUROSTAT, UNECE y fuentes nacionales

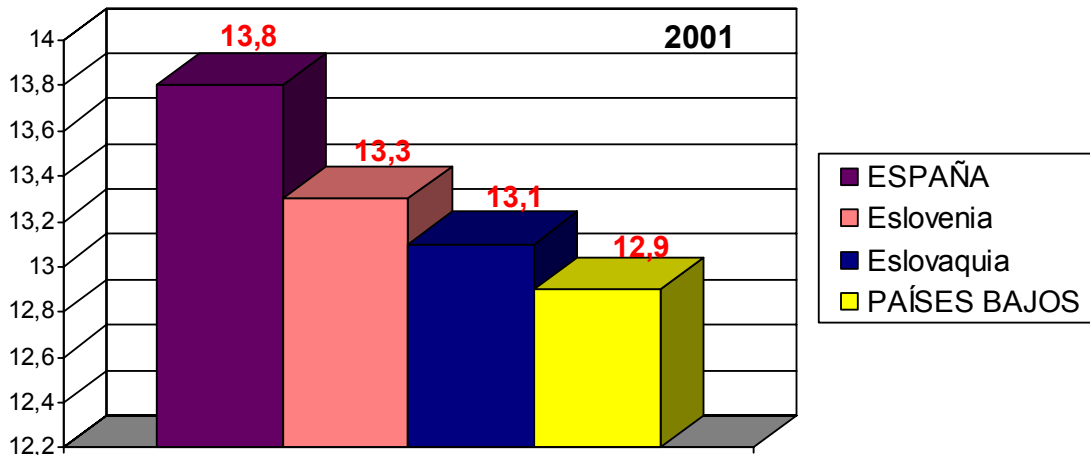
En 1980 la diferencia entre matrimonios producidos y la ruptura fue de 1.744.700
En 2004 la diferencia es de tan solo 1.040.402

Se ha pasado de una relación de casi 4,6:1 en el año 80 (cada 4,6 matrimonios que se producía se rompía 1 matrimonio) ... a una relación 2,3:1 en el año 2004 (cada 2,3 matrimonios que se producen se rompen 1).

... Por cada dos matrimonios que se producen en Europa se rompe uno



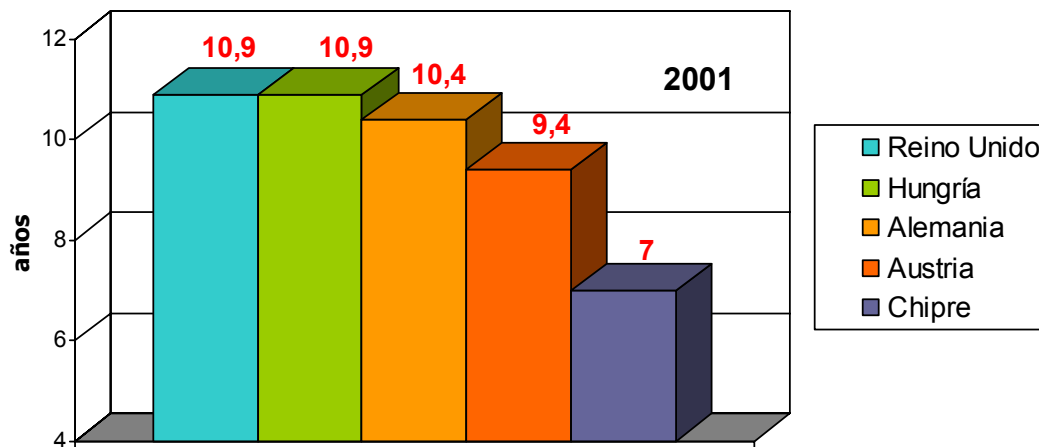
Los matrimonios cada vez duran menos



Fuente: Elaboración propia a partir de datos de EUROSTAT

España es el país de la UE 25 en el que los matrimonios duran más tiempo (13,8 años)

Y en muchos países apenas duran 10 años: Reino Unido y Hungría (10,9), Alemania (10,4), Austria (9,4) y Chipre (7 años)



Fuente: Elaboración propia a partir de datos de EUROSTAT



ÍNDICE



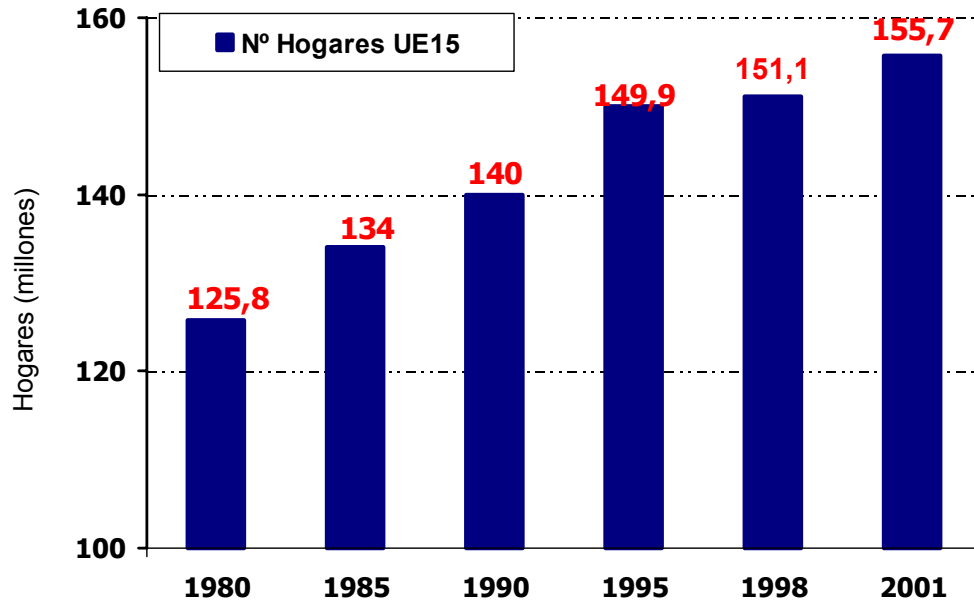
»» 4_ EVOLUCIÓN DE LOS HOGARES

EUROPAL EUROPE EUROPA EUROPE EUROPA EUROPE EUROPA EUROPA EUR INSTITUTO POLITICA FAMILIA



**INFORME
EVOLUCIÓN DE LA FAMILIA EN EUROPA 2006**

Cada vez hay más hogares en Europa



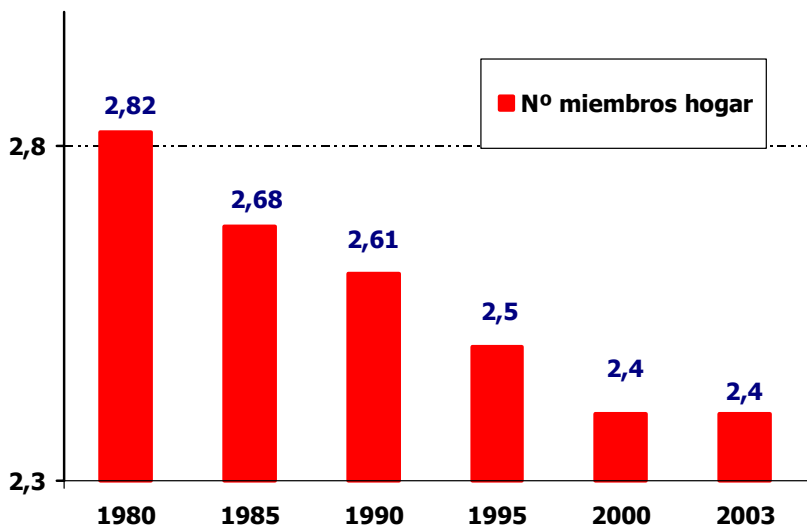
Elaboración: IPF. Fuente: Eurostat; European Environment Agency

Crecimiento del número de hogares europeos...

En apenas 21 años (1980-2001) ha habido un incremento de casi 30 millones de hogares (29,9 millones), que representa un incremento del 23,8%



ero se está produciendo un vaciamiento de los hogares europeos...



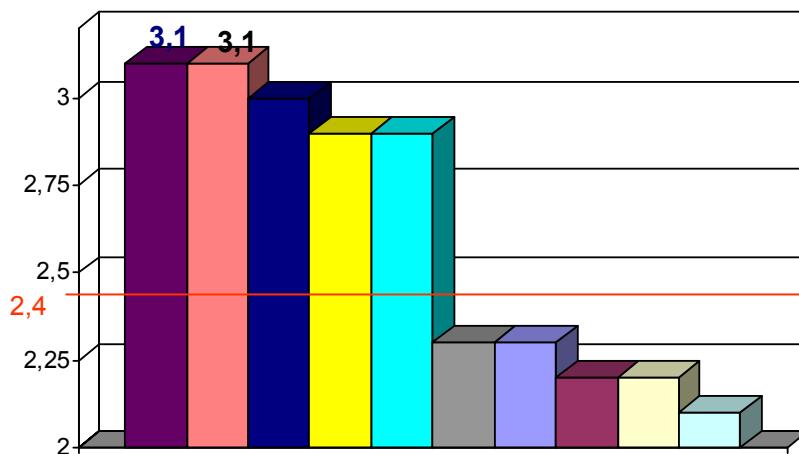
Elaboración: IPF. Fuente: Eurostat; European Environment Agency

... ya que cada vez tienen menos miembros...

En apenas 23 años (1980-2003), el tamaño medio de los hogares ha pasado de ser de casi 3 personas (2,82) a ser de 2,4 miembros por hogar

Eslovenia (3,1), Polonia (3,1), Chipre (3) y España (2,9) son los países con mayor número de miembros por hogar

Reino Unido (2,3), Finlandia (2,2), Dinamarca (2,2) y Alemania (2,1) son los países con menor número de miembros por hogar



- Eslovenia
- Polonia
- Chipre
- España
- Lituania
- Holanda
- Reino Unido
- Finlandia
- Dinamarca
- Alemania



Los problemas de la familia en Europa se han agravado en los últimos años



ÍNDICE



»» 5_ EVOLUCIÓN DE LAS POLÍTICAS FAMILIARES



En las naciones europeas se empieza a dar relieve institucional a la Familia...



Department of Social and Family Affairs

An Roinn Gnóthaí Sóisialacha agus Teaghlaigh

**Ministerio de Asuntos Sociales,
Comunitarios y de Familia
Irlanda**



Bundesministerium
für Familie, Senioren, Frauen
und Jugend

**Ministerio de Familia, Ancianidad,
Mujer y Juventud
Alemania**



**Ministerio de la Familia
y de la Infancia
Francia**



REPUBLIC OF SLOVENIA

**Ministerio de Trabajo, Familia y
Asuntos Sociales
Eslovenia**



**Ministerio de Asunto Sociales y de
Familia
Hungría**



**LE GOUVERNEMENT
du Grand-Duché de Luxembourg**

**Ministerio de la Familia,
de la Solidaridad Social y de la Juventud
Luxemburgo**



**Ministerio de Trabajo, Asuntos Sociales
y Familia,
Eslovaquia**

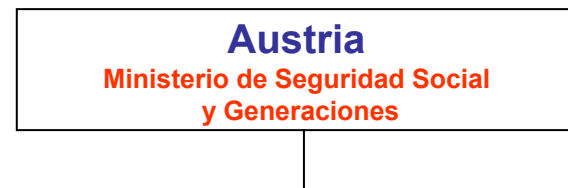
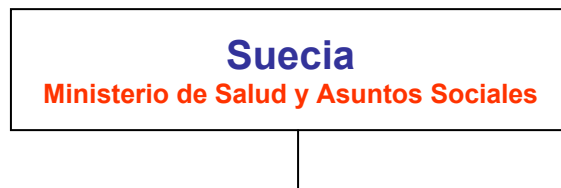


**Secretaría de Estado de la Familia y
Discapitados
Bélgica**



... Aunque con grandes diferencias entre países

... Aunque en otras naciones la relevancia es mucho menor...



Sin embargo la Comisión Europea ...



Y aunque, incluso, el texto de la Constitución Europea *“garantiza la protección de la familia en los planos jurídico, económico y social”* (Art.93)

... No cuenta con una **Comisaría de Familia**

A pesar de que la Comisión Europea cuenta con 19 comisarías, ninguna de ellas corresponde a la Familia...

... siendo tratado los asuntos relacionados con Familia en la comisaría de Empleo, Asuntos Sociales e Igualdad de Oportunidades...



... Ni cuenta con un Observatorio de la Familia ...

En 1989 se creó el Observatorio de Políticas Familiares nacionales.

En 1999 se renombró como Observatorio Europeo sobre Asuntos Familiares. Más tarde se denominó como Observatorio Europeo sobre la Situación Social, Demografía y Familia,

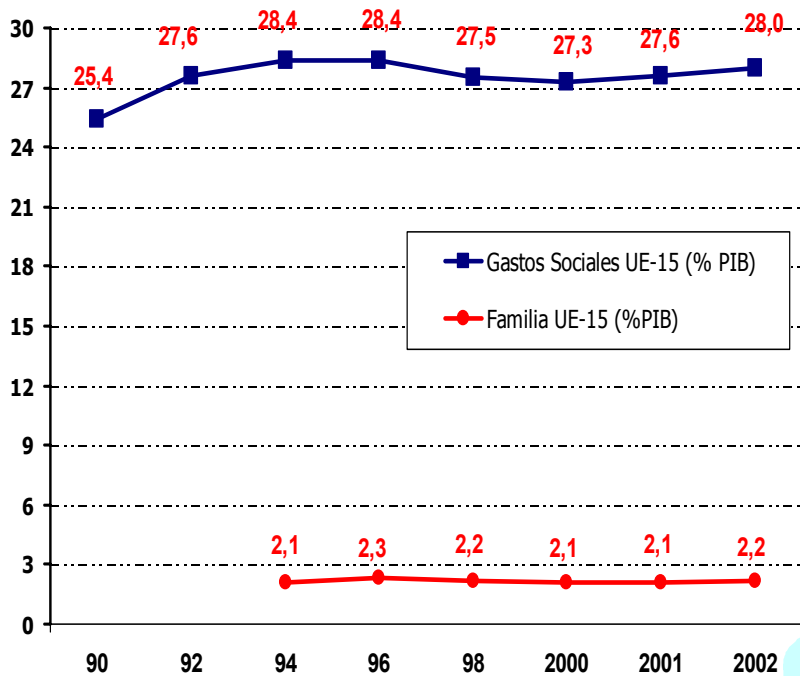
En 2004 se cerró, siendo reemplazado por el Observatorio sobre Demografía y Situación Social

... Ni cuenta con un Libro Verde de la Familia ...

De los 95 libros verdes escritos desde 1984, ninguno de ellos se ha dedicado a la Familia.



De cada 13 euros que destina Europa a Gastos sociales, tan solo 1 euro lo dedica a Familia



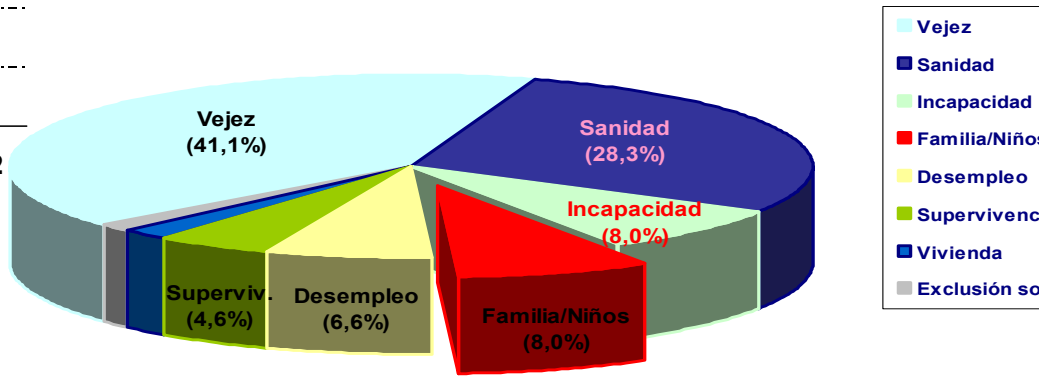
Elaboración IPF. Fuente: Eurostat. INE.

Europa destina de media el 28% del P.I.B. a Gastos Sociales... con grandes diferencias entre naciones:

Suecia destina el 32,5% del PIB y más que duplica a Estonia y a Letonia que tan solo dedican el 14,3% de su PIB a gastos sociales

... Y en cambio tan solo destina a la Familia el 2,2% del P.I.B.

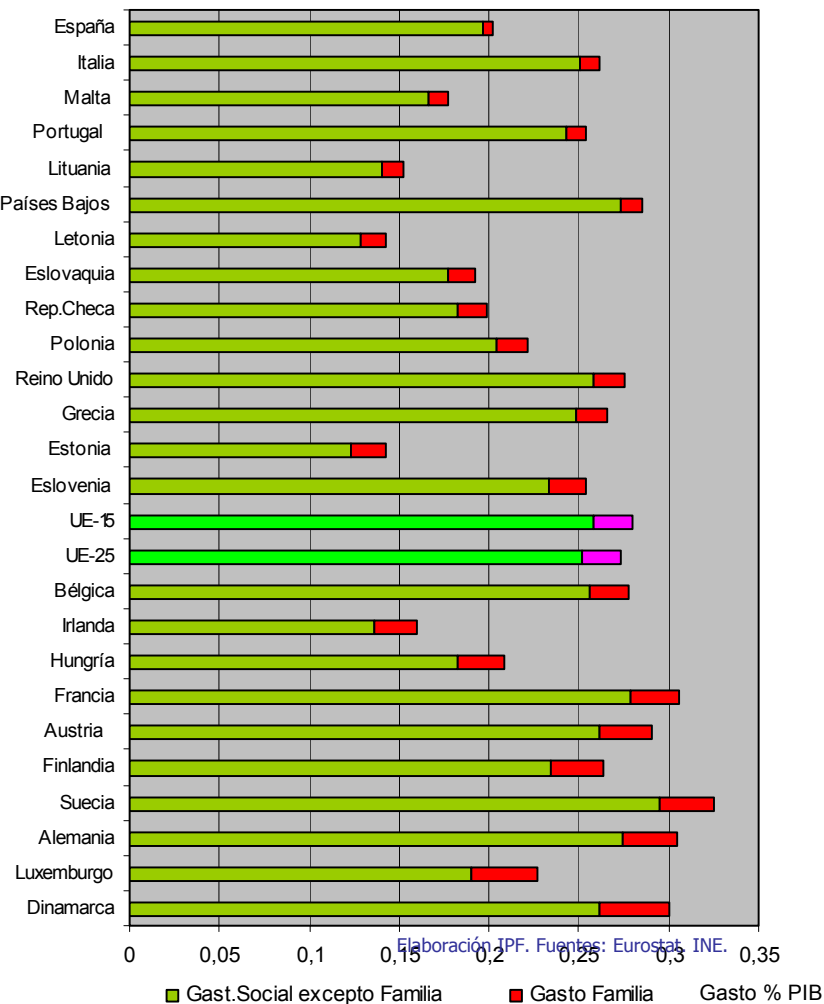
... que representa tan solo el 7,8% de los gastos sociales (2003)



Elaboración: IPF. Fuente: Eurostat



... y, además, con enormes diferencias entre países...



... ya que la divergencia es casi 5 veces mayor en el gasto en la Familia que en el resto de Gasto Social

El Gasto Social (excepto Familia) medio de la UE está en 25,2%, variando entre el 12,3% de Estonia y el 29,5% de Suecia

... en cambio, en el concepto Familia, la UE (con una media de 2,1% del PIB) tiene mucha mayor dispersión, Dinamarca dedica el 3,9% y Luxemburgo el 3,7%, que son los países de la UE que mas ayudan a la Familia.

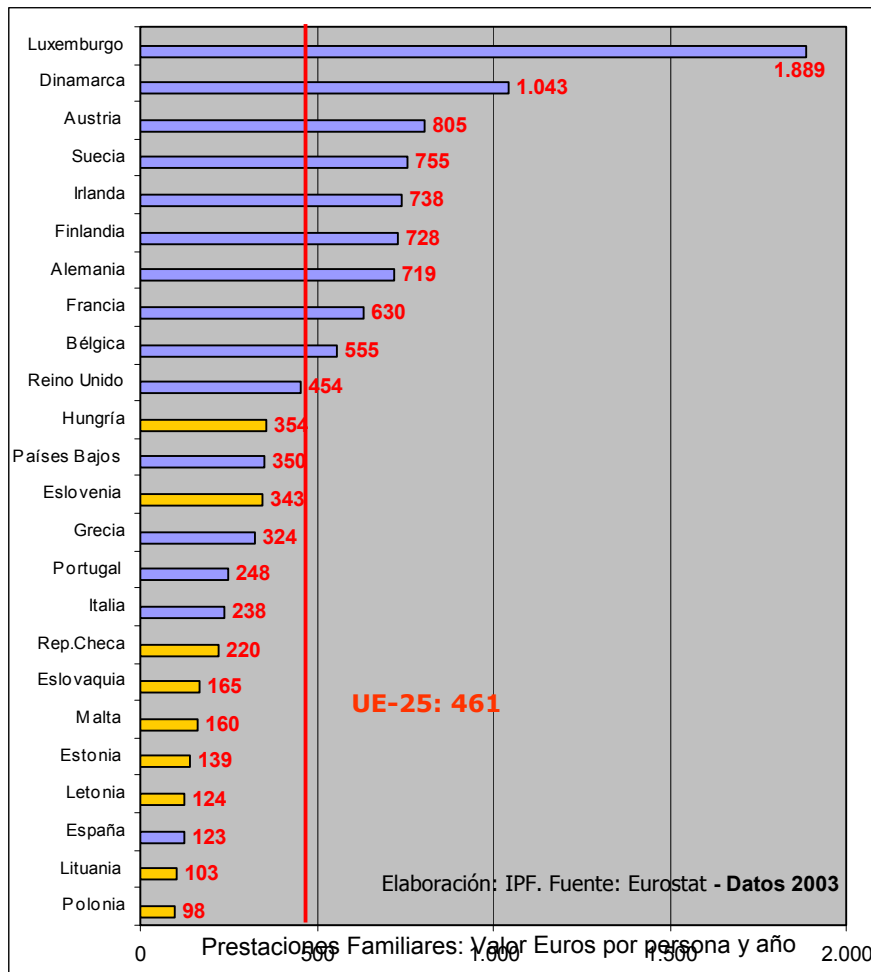
Siendo España el país de la UE15 que menos ayuda a la Familia

Italia dedica sólo el 1% del PIB y España el 0,5% del PIB

...que está provocando una importante "desconvergencia" en materia social



Que está provocando familias europeas de primera y segunda categoría



Hay un abismo entre países como Luxemburgo, Dinamarca, Austria o Suecia, por una parte y...

... Polonia, Lituania, España o Letonia por otra.

Los países de la ampliación en general se encuentran muy por debajo de la media de la UE (UE25 = 461€ y UE15 = 532€), ya que ocupan los últimos lugares ...

De los 15, sólo España se encuentra entre ellos.

España, Italia, Portugal y Grecia son los países de la UE15 que menos ayudan a la Familia



Las ayudas por hijo en Europa son diversas en cuanto a cantidades, número de hijos y límites de edad y de ingresos...

Ayuda/hijo 101005	1 hijo	2 hijos	3 hijos	4 hijos	Lim. Ingresos	Límite edad
Alemania	154	154	154	179	UNIVERSAL	18-27 años
Austria	121,8	134,6	221,9	183,7	UNIVERSAL	18-26 años
Bélgica	75,54	139,78	208,70	208,70	UNIVERSAL	18-25 años
Dinamarca	120,78	120,78	120,78	120,78	UNIVERSAL	18 años
España	24,25	24,25	24,25	24,25	8.793,03 €/año	18 años
Finlandia	100	110,50	131	151,50	UNIVERSAL	17 años
Francia	Sist.APJE	115,64	263,80	411,96	UNIVERSAL	20 años
Grecia	8,22	24,65	55,47	67,38	UNIVERSAL	18-22 años
Irlanda	117,60	117,60	147,30	147,30	UNIVERSAL	16-19 años
Italia	72,31	72,31	72,31	72,31	46.142,56 €/año	18 años
Luxemburgo	181,08	429,98	783,18	1.136,18	UNIVERSAL	18-27 años
Países Bajos	72,23	72,23	72,23	72,23	UNIVERSAL	17 años
Portugal	24,04	24,04	24,04	24,04	24.500 €/año	16-24 años
Reino Unido	101	169	169	169	UNIVERSAL	16-19 años
Suecia	106	106	134	191	UNIVERSAL	16-23 años
Rep. Checa	19,13	19,13	19,13	19,13	3.800 €/año	15-26 años
Estonia	19,18	19,18	19,18	19,18	UNIVERSAL	16-19 años
Chipre	33,42	50	152,18	217,2	UNIVERSAL (Inc.renta)	18-25 años
Letonia	8,62	10	14	16	UNIVERSAL	15-20 años
Lituania	19,8	19,8	53,2	17,8	UNIVERSAL	18-24 años (7 si <3 hijos)
Hungría	21	29	46	32	UNIVERSAL	16-24 años
Malta	36,02	54,03	72,03	90,04	23.647 €/año	16-21 años
Polonia	11	11	13	16	4.464 €/año	16-21 años
Eslovenia	28,93	34,67	40,33	40,33	16.293 €/año	18-26 años
Eslovaquia	14	14	14	14	UNIVERSAL	16-25 años

Prestaciones por Hijo a Cargo 2005 (Euros)

Elaboración: IPF. Datos: SS, MISSOC



Provocando grandes discriminaciones entre países...

Familias con 2 hijos (2005)

Naciones	Euros/mes
Luxemburgo	611
Alemania	308
Reino Unido	270
Austria	256
Dinamarca	242
Irlanda	235
Bélgica	215
Suecia	212
Finlandia	211
España	49
Rep. Checa	38
Polonia	22

Una familia con dos hijos recibiría en Luxemburgo una prestación de 611€/mes, en Alemania de 308€/mes, en el Reino Unido de 270€/mes y en Austria de 256€/mes etc.

Por el contrario, esa misma familia recibiría– y con muchas restricciones de renta- en España una prestación de 49€/mes, de 38€/mes en Chequia y de 22€/mes en Polonia. Y las restricciones de renta son tan grandes que la mayoría de las familias de estas naciones no tendrían acceso a esta prestación

Familias con 3 hijos (2.005)

Naciones	Euros/mes
Luxemburgo	1.394
Alemania	462
Austria	478
Reino Unido	439
Bélgica	424
Irlanda	383
Dinamarca	362
Suecia	346
Finlandia	342
España	73
Rep. Checa	57
Polonia	35

Una familia con tres hijos recibiría en Luxemburgo una prestación de 1.394 €/mes, en Alemania de 462 €/mes, en el Reino Unido de 439 €/mes y en Austria de 478€/mes etc.

Por el contrario, esa misma familia recibiría– y con muchas restricciones de renta- en España una prestación de 73 €/mes, de 57€/mes en Chequia y de 35€/mes en Polonia. Y las restricciones de renta son tan grandes que la mayoría de las familias de estas naciones no tendrían acceso a esta prestación



ÍNDICE



»» 6_ LAS PROPUESTAS DEL IPF



OBJETIVO:

Impulsar el desarrollo de políticas públicas con “perspectiva de Familia” en Europa e implantar una verdadera y eficaz política integral de Familia de carácter universal...



Con los siguientes Ejes

- **Convertir a la Familia en una prioridad política**
- **Incorporar la “perspectiva de Familia” en todas las actuaciones, políticas y programas de la Unión Europea**
- **Promover la convergencia en las políticas familiares nacionales, evitando la discriminación entre países**
- **Impulsar la igualdad de oportunidades entre las familias europeas, evitando discriminaciones por número de hijos, nivel de rentas, reparto de ingresos, etc.**



Y a través de...

... Organismos adecuados

... Dotaciones presupuestarias

... Planes, medidas y leyes



Con unas líneas de acción que...

- ... Promocionen a la Familia como institución,
- fomentando la idea misma de la Familia y
- promoviendo una cultura y ambiente favorable
- que permita a la Familia afrontar el día a día,
- ayudando a los padres a tener los hijos que deseen,
- integrando de manera verdaderamente humana y constructiva sus distintos ámbitos de desarrollo laboral, familiar y personal,
- ayudando a superar las crisis familiares,
- reconociendo el derecho fundamental de los padres a educar a sus hijos,
- promoviendo la participación activa de padres y asociaciones y
- teniendo en cuenta, con medidas específicas, a las familias con determinadas necesidades.



I. ... que promuevan a la Familia como institución...

1. **Creando el “Instituto para la Perspectiva de Familia” dentro de la Comisión Europea** para promover la prioridad política de la Familia dentro los países de la Unión Europea y garantizar que toda la legislación europea contemple la Familia como base social y con unos derechos y funciones que deben ser respetados y promovidos
2. **Instando a los países miembros de la UE a la creación de un Ministerio de la Familia** con suficiente capacidad organizativa y presupuestaria para desarrollar la promoción y protección de la Familia en Europa
3. **Elaborando un Libro Verde sobre la Familia en Europa** que analice la problemática de la Familia, sus causas y consecuencias y proponga soluciones y alternativas a dicha problemática
4. **Promoviendo un Pacto Europeo sobre la Familia**, entre partidos políticos, agentes sociales e instituciones familiares.



II ... que promuevan una cultura con perspectiva de Familia, fomentando la idea misma de Familia y promoviendo un ambiente favorable a la misma...

- 5. Poniendo en marcha de nuevo el Observatorio de la Familia**, con participación social, que analice la situación y evolución de la Familia en Europa, asesorando, controlando y supervisando las medidas políticas que la afecten, asegurando que las políticas públicas se desarrollan con perspectiva de Familia.
- 6. Desarrollando campañas de sensibilización social** y de promoción de un ambiente y cultura favorables a la Familia, revalorizando la infancia y la maternidad.
- 7. Incorporando en las Directivas europeas sobre medios de comunicación** el criterio de respeto y promoción de la Familia, así como la creación de Consejos Audiovisuales Independientes que tengan como funciones, entre otras, la protección de los menores y la Familia.



III ...que permitan a las familias afrontar el día a día, ayudando a los padres a tener los hijos que deseen...

8. **Instando a los Gobiernos a una redistribución mas equitativa de las prestaciones destinadas al concepto de Familia** -actualmente es del 8% del total de las prestaciones sociales- **incrementando gradualmente sus cuantías.**

9. **Promoviendo el establecimiento de objetivos de convergencia gradual entre las distintas naciones europeas en cuanto a la protección familiar**, de forma que:

* Todos los países destinen, como mínimo, el 70% del % medio del P.I.B. de la UE dedicado a gasto social familiar, en 5 años.

* Todos los países promuevan la universalización de ayudas familiares en 5 años, o al menos, como primer paso, establezcan límites (per cápita) que incluyan al 90% de las familias.

* Los países establezcan objetivos de convergencia fiscal en cuanto a la exención de impuestos a las ayudas familiares.

* Los países impulsen mecanismos de actualización con la inflación de las ayudas familiares.



III ...que permitan a las familias afrontar el día a día, ayudando a los padres a tener los hijos que deseen...

10. Impulsando medidas de apoyo a la mujer embarazada y a la maternidad

- **Reducción del 50% IVA en una serie de productos básicos infantiles (de higiene infantil como pañales jabones, cremas, toallas higiénicas, de alimentación como leches maternales, envases y biberones, cereales y alimentos infantiles preparados y de mobiliario infantil como cunas, sillas y cochecitos, portabebés, sillas para coche, etc.).**
- **Creación de Centros de Atención a la Mujer embarazada que ayuden a todas las madres, solteras o casadas, a tener sus hijos, con particular sensibilidad hacia las condiciones de las mujeres inmigrantes.**

11. Potenciando la convergencia fiscal en Europa adaptándola a la perspectiva de Familia



... Que integren de manera verdaderamente humana y constructiva sus distintos ámbitos de desarrollo laboral, familiar y personal y ayuden a superar las crisis familiares...

12. Promoviendo el permiso de paternidad de 4-6 semanas en los países de la Unión europea, en las mismas condiciones que el materno.
13. Impulsando el salario social para padres/madres que pidan excedencia para cuidar de sus hijos.
14. Impulsando medidas de ayuda universal a familias que atiendan a familiares mayores en su hogar
15. Impulsando medidas preventivas para ayudar a superar las crisis familiares (según las recomendaciones del Consejo de Europa) y que ayuden a reducir la ruptura familiar en Europa.
 - Actualización y puesta al día de las recomendaciones del Consejo de Europa (1974-1980)
 - Instar a los países de la Unión Europea para la elaboración de una Ley de Prevención y Mediación Familiar



V ... Que reconozcan el derecho de los padres a educar a sus hijos...

16. Reconociendo la Educación como Derecho Fundamental Familiar (no servicio público)

- Deducción en el IRPF de los gastos en educación que efectúen las familias (libros, colegios, etc.).
- Incremento de la representación de los padres en los Consejos Escolares.

VI ... y promoviendo la participación activa de familias y asociaciones ...

17. Creando el Portal de Internet “EuroFamilias” de servicios a las familias europeas.



© IPF, Instituto de Política Familiar, 2006

IPF es el propietario de este documento y tiene reservados todos los derechos de traducción y/o reproducción total o parcial por cualquier medio. No obstante, se autoriza la reproducción de este material con fines no lucrativos, así como su difusión pública, siempre que se cite su procedencia.

Editado por IPF, Instituto de Política Familiar
c/ Génova, 7 – 3º izda. 28004 Madrid. España
Tfno. + 34 911022888
Correo-e: ipf@ipfe.org
Página web: www.ipfe.org

Dirección del Informe: Lola Velarde

© IPF 2006. DERECHOS RESERVADOS

INSTITUTO POLÍTICA FAMILIA



**INFORME
EVOLUCIÓN DE LA FAMILIA EN EUROPA 2006**

FAMILY FAMILLE FAMILIA FAMILIE FAMILIA
RICHTINFORMER REPORTINFORMER RAPPORTER REPORT BERICH
EUROPEEUROPAEUROPEEUROPAL'EUROPE A EUROPAEUR

IPF



INSTITUTO
POLITICA
FAMILIAR



INFORME EVOLUCIÓN DE LA FAMILIA EN EUROPA 2006

Rapport sur l'évolution de la famille en Europe 2006

Report on the evolution of the family in Europe 2006