





# Recuento provisional Andalucía

## ¿Aprueba el Proyecto de Estatuto de Autonomía para Andalucía?



**Andalucía** Datos de las **22:58**  
18 de Febrero

Censo	6.045.560	%
Escrutado	6.045.560	100
Total votantes	2.193.497	36,28
Abstención	3.852.063	63,72
Votos nulos	20.966	0,96
Votos válidos	2.172.531	99,04
 <b>Sí</b>	<b>1.899.860</b>	<b>87,45</b>
 <b>No</b>	<b>206.001</b>	<b>9,48</b>
En blanco	66.670	3,07



**Almería** Datos de las **22:58**  
18 de Febrero

Censo	422.359	%
Escrutado	422.359	100
Total votantes	136.835	32,40
Abstención	285.524	67,60
Votos nulos	790	0,58
Votos válidos	136.045	99,42
 <b>Sí</b>	<b>116.068</b>	<b>85,32</b>
 <b>No</b>	<b>15.839</b>	<b>11,64</b>
En blanco	4.138	3,04



**Cádiz** Datos de las **22:55**  
18 de Febrero

Censo	934.622	%
Escrutado	934.622	100
Total votantes	288.590	30,88
Abstención	646.032	69,12
Votos nulos	1.938	0,67
Votos válidos	286.652	99,33
 <b>Sí</b>	<b>249.342</b>	<b>86,98</b>
 <b>No</b>	<b>28.655</b>	<b>10,00</b>
En blanco	8.655	3,02



**Córdoba** Datos de las **22:15**  
18 de Febrero

Censo	626.542	%
Escrutado	626.542	100
Total votantes	255.549	40,79
Abstención	370.993	59,21
Votos nulos	2.173	0,85
Votos válidos	253.376	99,15
 <b>Sí</b>	<b>218.755</b>	<b>86,34</b>
 <b>No</b>	<b>26.188</b>	<b>10,34</b>
En blanco	8.433	3,32



**Granada** Datos de las **22:40**  
18 de Febrero

Censo	683.401	%
Escrutado	683.401	100
Total votantes	251.364	36,78
Abstención	432.037	63,22
Votos nulos	1.803	0,72
Votos válidos	249.561	99,28
 <b>Sí</b>	<b>217.962</b>	<b>87,34</b>
 <b>No</b>	<b>23.855</b>	<b>9,56</b>
En blanco	7.744	3,10



**Huelva** Datos de las **22:45**  
18 de Febrero

Censo	379.694	%
Escrutado	379.694	100
Total votantes	133.796	35,24
Abstención	245.898	64,76
Votos nulos	640	0,48
Votos válidos	133.156	99,52
 <b>Sí</b>	<b>120.240</b>	<b>90,30</b>
 <b>No</b>	<b>9.131</b>	<b>6,86</b>
En blanco	3.785	2,84



**Jaén** Datos de las **22:10**  
18 de Febrero

Censo	520.862	%
Escrutado	520.862	100
Total votantes	229.154	44,00
Abstención	291.708	56,00
Votos nulos	1.027	0,45
Votos válidos	228.127	99,55
 <b>Sí</b>	<b>204.779</b>	<b>89,77</b>
 <b>No</b>	<b>17.778</b>	<b>7,79</b>
En blanco	5.570	2,44

**Málaga** Datos de las **22:15**  
18 de Febrero

Censo	1.038.849	%
Escrutado	1.038.849	100
Total votantes	336.205	32,36
Abstención	702.644	67,64
Votos nulos	1.687	0,50
Votos válidos	334.518	99,50
 <b>Sí</b>	<b>290.931</b>	<b>86,97</b>
 <b>No</b>	<b>33.308</b>	<b>9,96</b>
En blanco	10.279	3,07

**Sevilla** Datos de las **22:55**  
18 de Febrero

Censo	1.439.231	%
Escrutado	1.439.231	100
Total votantes	562.004	39,05
Abstención	877.227	60,95
Votos nulos	10.908	1,94
Votos válidos	551.096	98,06
 <b>Sí</b>	<b>481.783</b>	<b>87,42</b>
 <b>No</b>	<b>51.247</b>	<b>9,30</b>
En blanco	18.066	3,28