



La
misma
cesta de la compra
hasta
un **41%** + cara



Comparamos los precios de 751 supermercados

Le contamos cuáles son exactamente los establecimientos más baratos en su capital de provincia en función del tipo de producto que usted busque.

Dos por el precio de uno, superoferta de la semana, promoción del mes... Son los clásicos ganchos comerciales que emplean los supermercados para inducirnos a comprar sus productos. Productos con unos precios, en teoría, sin competencia. Pero, ¿cómo comprobarlo?, ¿quién tiene el tiempo y la paciencia para visitarlos y apuntar sus precios? Afortunadamente, la OCU cuenta con una amplísima red de colaboradores que lo hacen todos los años por usted.

Y este año hemos personalizado la cesta de la compra, si cabe, un poco más. En efecto, para ajustarnos lo máximo posible a los distintos tipos

NUESTRA ENCUESTA

Los colaboradores de la OCU han recogido 86.912 precios en 751 establecimientos de 53 ciudades (e Internet). En su gran mayoría son supermercados de tamaño mediano y grande, pero también hay hipermercados, pequeños supermercados, tiendas de descuento y supermercados on line. Dada la magnitud de la encuesta, los resultados por ciudades se presentan regionalizados en dos zonas, Norte y Sur (de la página

24 a la 28). Usted recibirá los resultados de las ciudades que correspondan a su zona de residencia. Además, en las dos páginas siguientes le ofrecemos los datos comparativos agrupados por cadenas, muy útiles para los socios que residen en una localidad no incluida en nuestro estudio, ya que suelen seguir una política de precios bastante similar en sus distintos establecimientos.

de consumidores, hemos agrupado los precios de los productos seleccionados en 4 cestas: una Cesta Tipo, una Cesta Frescos, una Cesta Envasados y una Cesta Económica.

– La Cesta Tipo está dirigida a aquellas personas que prefieren los productos respaldados por una marca conocida.

– La Cesta Frescos y la Cesta Envasados recogen, respectivamente, la parte de productos frescos (carnes, pescados, frutas y verduras) y envasados (alimentos envasados, bebidas y artículos de droguería e higiene) de la Cesta Tipo.

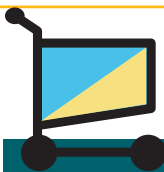
– La Cesta Económica está pensada para quienes se guían por el precio como

principal criterio de elección.

Con el fin de comparar el coste de cada una de estas cestas en función del establecimiento donde se compren los productos que las componen, hemos elaborado unos índices. Estos índices se calculan a partir de los precios recogidos, a los que se les ha atribuido una ponderación según el peso del producto en el presupuesto familiar (datos del INE). El índice 100 corresponde al comercio más barato, y los demás índices se asignan en relación con él. Por ejemplo, un supermercado con un índice 119 significa que sus precios son un 19% más caros que el más barato del estudio.

CESTA TIPO: LA COMPRA MÁS HABITUAL

Representa la cesta de la compra de una familia que adquiere, siempre que sea posible, productos de marca. Por ejemplo, un litro de aceite de oliva de 1° de Koipe; las latas de cerveza de Mahou 5 estrellas; etc. Para confeccionarla hemos seleccionado 118 productos concretos de muy amplia distribución (y con un formato perfectamente definido), distribuidos entre alimentos frescos, alimentos envasados, bebidas y artículos de droguería e higiene. Hemos recogido sus precios en 751 establecimientos diferentes. Los establecimientos con la Cesta Tipo más barata son, otro año más, los Dani (índice 100), presentes en Jaén y Granada. Les siguen otras cadenas locales: los Alimerka, que se reparten por Asturias, León, Lugo, Valladolid y Zamora; y los salmantinos Herbu's. A nivel nacional, las cadenas más baratas en un mayor número de ciudades son Alcampo y Carrefour. ¿Los más caros? Los Ercoreca, en Bilbao, y, sobre todo, los Sánchez Romero, en Madrid.



CESTA TIPO

Cadena	Índice	Cadena	Índice	Cadena	Índice
S. DANI	100	SUPERMER. MADRID	112	SUPERSOL	115
ALIMERKA	106	AHORRAMÁS	112	SUPERM. CONSUM	115
HERBU'S	107	MÁS Y MÁS	112	TAMBO	115
ALCAMPO	108	HIPERSOL	112	EL ÁRBOL	115
HIPERUSERA	109	JESPAC	112	DIALPRIX	116
ORANGUTÁN	109	SUMA	112	INDEPENDIENTES	116
SABECO	109	GADIS	112	EROSKI CITY	117
EL JAMÓN	109	MOLDES	113	EROSKI CENTER	117
MERCADONA	110	HIPERDINO	113	CAPRABO	119
MASKOM	110	BON PREU	113	HALEY	119
CARREFOUR	110	CONDIS	113	SUPER BM	122
SUPER KEISY	110	MAXCOOP	114	SORLI DISCAU	123
GALERÍAS PRIMERO	110	CHAMPION	114	HIPERCOR	124
FROIZ	111	SPAR	114	VALVI	125
E. LECLERC	111	LUPA	114	SUPERCOR	125
SUPER OLÉ	111	ECOMOR	114	EL CORTE INGLÉS	127
ESCLAT	111	CONSUM BASIC	114	ERCORECA	130
INTERMARCHÉ	111	ALVI	114	SÁNCHEZ ROMERO	141
EROSKI	112	M.A.S.	114		

Índice 100 = cadena más barata.

CESTA ECONÓMICA: LOS PRODUCTOS MÁS BARATOS

Es la cesta de la compra de una familia que, al elegir un producto concreto, siempre adquiere el más barato, sea cual sea su marca. Por ejemplo, una botella de un litro de aceite de oliva 1°, cualquiera que sea su denominación comercial (se trata, generalmente, de productos con marca de distribuidor). La hemos elaborado a partir de 76 productos definidos por su contenido, formato y volumen pertenecientes a tres grupos: alimentos envasados, bebidas y artículos de droguería e higiene; excluyendo los alimentos frescos. Hemos recogido precios en 206 establecimientos. Los establecimientos con la Cesta Económica más barata son de ámbito nacional: Plus Superdescuento (índice 100), Carrefour y Lidl. En lo que respecta a los más caros, destacan los Sánchez Romero, presentes en Madrid, y los Ercoreca, en Bilbao, que son un 88% y un 85% más onerosos, respectivamente, que los comercios más baratos para esta cesta.



CESTA ECONÓMICA

Cadena	Índice	Cadena	Índice	Cadena	Índice
PLUS SUPERM.	100	JESPAC	132	ESCLAT	144
CARREFOUR	106	ALIMERKA	134	MAXCOOP	146
LIDL	107	HIPERUSERA	134	INDEPENDIENTES	147
ALDI	110	TAMBO	134	LUPA	148
ALCAMPO	114	DIALPRIX	135	ALVI	149
CHAMPION	114	MOLDES	135	ECOMOR	151
DIA	116	SUPERMER. MADRID	136	ORANGUTÁN	153
EROSKI	116	EL JAMÓN	136	SPAR	153
EROSKI CITY	118	GADIS	138	HALEY	154
INTERMARCHÉ	118	HERBU'S	138	SUMA	155
EROSKI CENTER	119	SUPER OLÉ	138	BON PREU	156
MERCADONA	120	GALERÍAS PRIMERO	139	SUPER BM	156
SABECO	121	SUPER KEISY	139	CONDIS	157
CONSUM BASIC	124	SUPERSOL	139	HIPERCOR	159
MASKOM	125	HIPERDINO	140	VALVI	163
HIPERSOL	128	EL ÁRBOL	141	SUPERCOR	168
E. LECLERC	128	M.A.S.	142	SORLI DISCAU	169
AHORRAMÁS	129	MÁS Y MÁS	142	EL CORTE INGLÉS	173
SUPERM. CONSUM	129	FROIZ	142	ERCORECA	185
DANI	131	CAPRABO	144	SÁNCHEZ ROMERO	188

CESTA FRESCOS: SÓLO FRUTAS, VERDURAS, CARNES Y PESCADOS

Es la parte de la Cesta Tipo integrada exclusivamente por productos frescos (frutas, verduras, carnes y pescados), en concreto 38. Por ejemplo: 1 kg de naranjas de mesa de 1ª categoría; 1 kg de pescadilla fina; etc. Esta cesta está compuesta por alimentos de amplia distribución y que están presentes en los supermercados todo el año. Se ha definido exactamente cada tipo de producto, su categoría y su peso. Luego hemos buscado sus precios en un total de 751 establecimientos.

Como puede comprobar en el cuadro que recoge las cadenas visitadas, las que tienen los establecimientos más baratos para la Cesta Frescos son los supermercados locales Dani (índice 100), en Jaén y Granada, y los Herbu's, en Salamanca. Por el contrario, los establecimientos más caros para este tipo de cesta son los supermercados de El Corte Inglés y, especialmente, los Sánchez Romero, en Madrid; un 63% y un 83% más onerosos que los más baratos de la cesta.



CESTA FRESCOS

Cadena	Índice	Cadena	Índice	Cadena	Índice
S. DANI	100	MÁS Y MÁS	125	HIPERSOL	133
HERBU'S	103	MERCADONA	126	HIPERDINO	133
SUPER OLÉ	115	JESPAC	126	SUPERM. CONSUM	134
ALIMERKA	116	BON PREU	128	DIALPRIX	134
EL JAMÓN	116	M.A.S.	128	SUPERSOL	134
SABECO	117	ESCLAT	128	LUPA	135
SUPER KEISY	117	INTERMARCHÉ	129	SORLI DISCAU	137
MASKOM	118	EROSKI	129	EROSKI CENTER	138
ORANGUTÁN	119	GADIS	130	VALVI	140
SPAR	120	CONDIS	130	SUPER BM	143
ALCAMPO	120	MAXCOOP	130	CAPRABO	145
HIPERUSERA	120	E. LECLERC	131	EROSKI CITY	146
ALVI	121	AHORRAMÁS	131	ERCORECA	147
TAMBO	121	EL ÁRBOL	131	HALEY	150
SUMA	121	CHAMPION	132	HIPERCOR	158
GALERÍAS PRIMERO	122	MOLDES	132	SUPERCOR	159
FROIZ	124	INDEPENDIENTES	132	EL CORTE INGLÉS	163
CARREFOUR	124	CONSUM BASIC	132	SÁNCHEZ ROMERO	183
SUPERMER. MADRID	125	ECOMOR	133		

CESTA ENVASADOS: SÓLO PRODUCTOS DE MARCA

Es la parte de la Cesta Tipo integrada por productos envasados de marca: alimentos envasados, bebidas y artículos de droguería. Es decir, no contiene productos frescos. Por ejemplo, un litro de aceite de oliva de 1º, de Koipe. Lo mismo que la cesta de la que se deriva, recoge productos concretos de amplia distribución (con un formato igualmente definido), en este caso 80. Hemos buscado precios en 751 establecimientos diferentes. En el cuadro le señalamos los resultados de nuestro estudio de precios por cadenas para la Cesta Envasados. ¿Las más baratas? De nuevo, los supermercados Dani (índice 100), Alcampo (índice 101), seguidos de Alimerka, Mercadona y E. Leclerc (ambos con índice 102). Las cadenas más caras son de nuevo locales: Ercoreca, en Bilbao, y Sánchez Romero, en Madrid. Atención, en esta cesta, al ser todos los productos exactamente iguales, las diferencias de precio no pueden justificarse por una diferencia de calidad del producto.



CESTA ENVASADOS


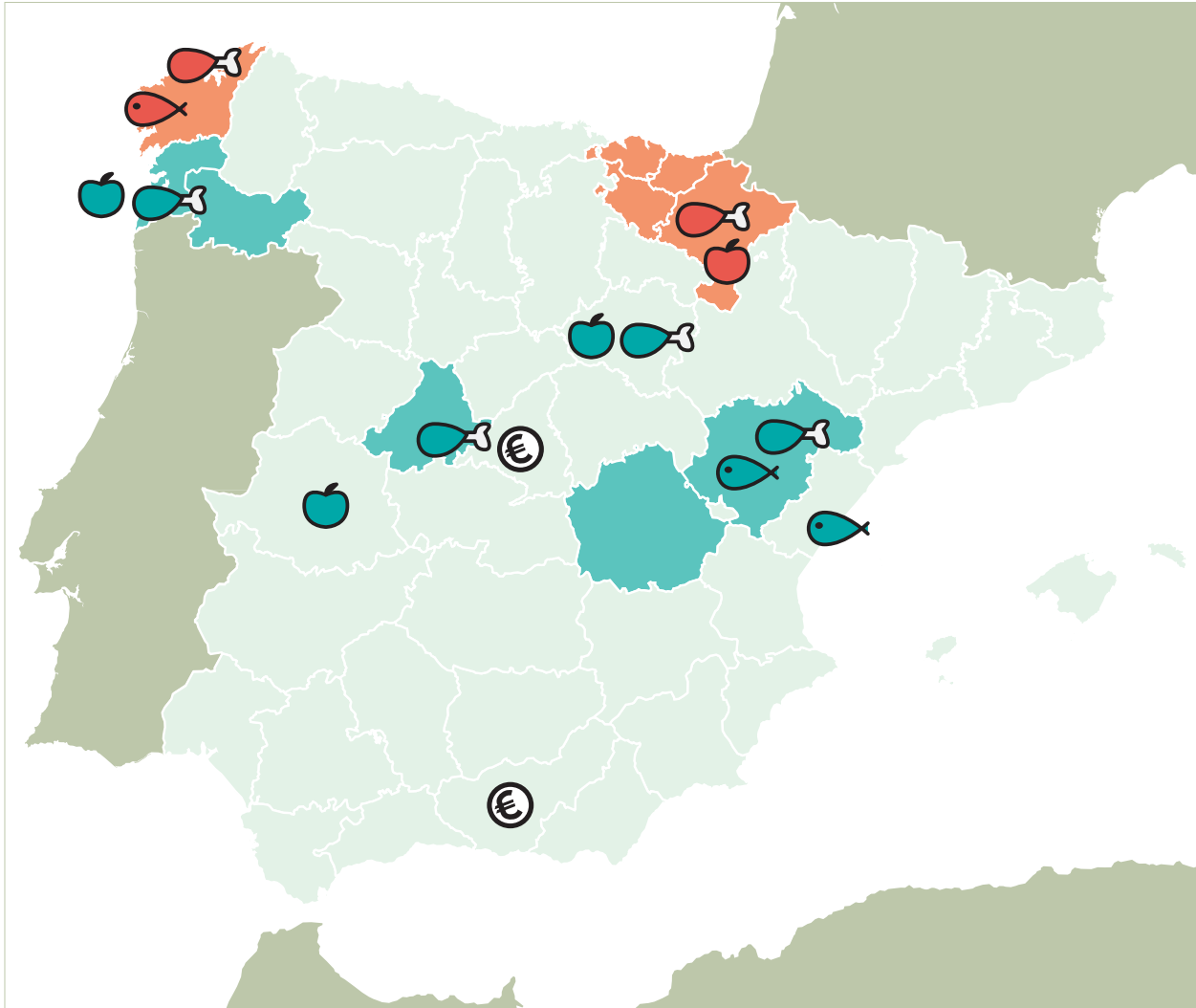
Cadena	Índice	Cadena	Índice	Cadena	Índice
S. DANI	100	MASKOM	105	SUMA	108
ALCAMPO	101	SABECO	105	CAPRABO	108
ALIMERKA	102	GALERÍAS PRIMERO	105	M.A.S.	108
MERCADONA	102	ECOMOR	105	EROSKI CENTER	108
E. LECLERC	102	CHAMPION	105	SUPER OLÉ	108
AHORRAMÁS	103	CONSUM BASIC	105	INDEPENDIENTES	109
HIPERUSERA	103	SUPERMER. MADRID	105	ALVI	109
HIPERSOL	103	MÁS Y MÁS	105	HERBU'S	109
INTERMARCHÉ	103	SUPERSOL	105	HIPERCOR	109
ESCLAT	103	JESPAC	105	SPAR	110
EROSKI	104	EL JAMÓN	106	SUPERCOR	110
CARREFOUR	104	MAXCOOP	106	TAMBO	111
HIPERDINO	104	SUPERM. CONSUM	106	EL CORTE INGLÉS	112
MOLDES	104	HALEY	106	SUPER BM	113
ORANGUTÁN	104	SUPER KEISY	106	SORLI DISCAU	116
LUPA	104	BON PREU	106	VALVI	117
FROIZ	104	CONDIS	107	ERCORECA	122
GADIS	104	EL ÁRBOL	107	SÁNCHEZ ROMERO	122
EROSKI CITY	104	DIALPRIX	108		

CLASIFICACIÓN DE ESTABLE

ESTABLECIMIENTOS/CIUDADES	Cesta Tipo		Cesta Envasada (Índice)	Cesta Fresca (Índice)	Secciones Interesantes
	Índice	¿Cuánto más caro?			
Albacete	112		106	135	
EROSKI. C/ Alcalde Conangla, s/n	109	🚫	103	132	EFPD
MERCADONA. Pº Simón Abril, 9	110	1%	104	133	EFPD
SUPER ALBA. C/ Dionisio Guardiola, 49	110	1%	106	129	EFC
MERCADONA. C/ Arquitecto Carrilero, 19	110	1%	103	135	EFPD
CARREFOUR. C.C. Los Llanos. Av. 1º de Mayo, s/n.	111	2%	105	134	EFPD
SUPER SOL. C/ Alcalde J. Miguel, 1	113	3%	107	135	EF
CAPRABO. Pza. Francisco Pizarro, 81	114	4%	109	134	FCD
SUPER SOL. C/ Pérez Pastor, 23-25	114	4%	108	138	EC
CHAMPION. C/ Dionisio Guardiola, 17	115	5%	107	142	E
Alicante	114		106	141	
CARREFOUR. C.C. Puerta Alicante. C/ Alcalde L. C.	109	🚫	106	123	EFPD
EROSKI. C/ Jacarillas, s/n. (Elche)	110	1%	103	133	EPCD
MERCADONA. C/ Juan de Herrera, 12	110	1%	102	136	EPD
MERCADONA. C/ Rodrigo Caro, 15	111	2%	103	137	ED
MAXCOOP. C/ Ausó y Monzó, 12	112	3%	106	136	EFC
MÁS Y MÁS. C/ Juan de Juanes, 1	113	4%	105	141	EFD
MÁS Y MÁS. C/ Padre Esplá, 27	115	5%	107	143	ED
DIALPRIX. C/ José Salvetti, 7	115	5%	109	139	FC
CONSUM. Av. Pintor Gastón Castelló, 28	116	6%	108	143	F
CONSUM. C/ Pintor Baeza, 4	116	6%	108	145	
EL CORTE INGLÉS. Av. Federico Soto, 1-3	127	16%	113	170	
Almería	112		107	132	
CARREFOUR. Av. Mediterráneo, 244	109	🚫	104	130	ED
MERCADONA. Av. Mediterráneo, 320	109	🚫	103	131	ED
SUPER OLÉ. C/ Juan Lirola, 6	109	🚫	110	113	FC
ALCAMPO. Prolongación Av. Mediterráneo, s/n	110	1%	104	133	EFPD
HIPER OLÉ ALMERÍA. Ctra. de Ronda, 170	112	2%	110	120	C
SUPER SOL. Av. Federico García Lorca, 115	112	2%	106	133	ED
EL ÁRBOL. C/ Alcázar, 21	115	5%	109	136	C
CHAMPION. Pº de Almería, 18	115	5%	106	148	ED
EL ÁRBOL. Pza. Doctor Núñez, 7	116	7%	109	142	
Ávila	111		107	129	
MERCADONA. Pza. San Nicolás, 2	108	🚫	103	128	ECD
CARREFOUR. C.C. «El Boulevard», C/ Juan Carlos I	108	🚫	106	122	EFPD
SABECO. Ctra. de Sonsoles, s/n	109	1%	106	121	EPF
EL ÁRBOL. C/ Alfonso de Montalvo, s/n	110	2%	109	122	EC
MAXCOOP. C/ Ajates, 7	111	3%	110	118	FC
HIPERM. SANTO TOMÁS. C/ Bajada Don Alonso, 26	112	4%	107	131	ECD
CHAMPION. C/ Del Valle, s/n	113	5%	106	139	E
SUPER SOL. C/ Jesús Galán, 73	113	5%	107	137	EP
SUPER SOL. C/ Serrota, 2	114	6%	106	141	EPD
Badajoz	115		108	139	
TANDY - 2. Av. Juan Sebastián Elcano, 37-b	109	🚫	108	121	EFPD
CARREFOUR. Ctra. de Valverde, s/n	110	1%	107	124	EPC
CARREFOUR. C/ Jose Mº. Alcaraz y Alenda, s/n	110	1%	107	126	EPC
SPAR. C/ Díaz Brito, 14	110	1%	104	134	EPD
SPAR. Av. Ricardo Carapeto, 12	112	3%	110	129	C
SUPER SOL. C.C. Conquistadores. Av. de Elvas, s/n	112	3%	106	134	EC
SUPER SOL. C/ Don Benito, s/n	114	5%	107	140	E
EROSKI CENTER. C/ Somoza Rivera, s/n	115	6%	106	143	EP
EL ÁRBOL. Av. Ricardo Carapeto, 79 A	115	6%	109	139	EP

ESTABLECIMIENTOS/CIUDADES	Cesta Tipo		Cesta Envasada (Índice)	Cesta Fresca (Índice)	Secciones Interesantes
	Índice	¿Cuánto más caro?			
EL ÁRBOL. Av. Santa Marina, 33	118	9%	111	144	
EROSKI CENTER. Pº. de San Francisco, 4	119	10%	111	148	
EL CORTE INGLÉS. Av. Juan Carlos I, 2	125	15%	111	166	E
EL CORTE INGLÉS. Pza. Conquistadores, 1	127	17%	111	166	E
Barcelona	116		109	142	
ALCAMPO. C.C. Diagonal Mar	107	🚫	102	125	EFD
MERCADONA. Av. Roma, 22	109	2%	103	133	ECD
ESCLAT. C/ Mallorca, 3-5	109	2%	105	122	EFPD
CARREFOUR. C.C. Glòries.	110	3%	105	130	EC
MERCADONA. C/ Provençals, 22	110	3%	103	134	ECD
EROSKI. C.C. Cornellà. (Cornellà de Llobregat)	110	3%	105	130	EPCD
KEYSY. C/ Travessera de Gràcia 334	111	4%	108	124	FC
KEYSY. C/ Conde Borrel, 190	111	4%	108	124	FC
CARREFOUR. C.C. La Maquinista. Pº del Potosí, 2	111	4%	105	134	E
JESPAC. Av. Borbón, 64-66	111	4%	107	126	EF
SABECO. Av. Meridiana, 244	112	5%	108	129	EC
SUPERMERCATS DEL RÍO. Pza. del Porxos, 1	112	5%	110	121	FC
BON PREU. C/ Provenza, 335-337	113	6%	107	133	D
CONDIS. C/ Murcia, 43	113	6%	109	126	C
CONSUM. Av. Roma, 32-34	113	6%	108	132	EC
CONDIS. C/ Nou de Porta, 7-9	113	6%	108	127	EF
CONDIS. Pº Zona Franca, 210	113	6%	108	133	F
EROSKI. C/ Extremadura, s/n (Tarrasa)	113	6%	106	139	E
BON PREU. C/ Santanyi, 6	114	7%	109	134	
CONDIS. C/ Guipúzcoa, 132	114	7%	108	135	F
CHAMPION. C/ Rocafort, 244	115	8%	106	144	EC
ESCLAT. Pº Vallldaura, 148	115	8%	107	141	E
CONSUM. C/ Lluça, 19	115	8%	108	140	E
SUMA. C/ Mallorca, 86	115	8%	110	132	C
JESPAC. C/ Muntaner, 187	115	8%	108	141	
CHAMPION. Pº Manuel Girona, 51	115	8%	105	148	E
CONSUM. C/ Roselló, 346-348	115	8%	108	141	E
CONSUM BASIC. Travessera de Gràcia, 288-292	115	8%	108	142	E
SUMA. C/ Baluarte, 30	115	8%	111	133	C
SUMA. C/ Muntaner, 175	115	8%	112	131	C
BON PREU. C/ Sepúlveda 115	115	8%	109	140	
CHAMPION. C/ La Rambla, 113	115	8%	106	147	E
CONDIS. Av. Paralelo, 93	116	9%	107	145	E
CONSUM. Av. Madrid, 46-48	116	9%	108	145	E
CAPRABO. Av. del Jordá, 22	119	11%	109	151	
CAPRABO. C/ Minería, 51	119	11%	109	157	
CAPRABO. Travessera de Gràcia, 76	120	12%	109	158	
CAPRABO. Av. Diagonal, 547	120	12%	110	156	
CAPRABO. C/ Vilamari, 116	121	13%	110	159	
SORLI DISCAU. C/ Can-Bruixa, 30	121	13%	118	135	
SORLI DISCAU. C/ Paraguay, 5	121	13%	118	131	C
SUPER SOL. C/ Alcudia, 43	122	14%	108	168	
SUPER SOL. C/ Berruguete, 106	122	14%	107	168	E
SUPER SOL. Av. Icaria, 160	123	15%	109	170	
SUPER SOL. Travessera de Dalt, 34	123	15%	108	169	
SORLI DISCAU. C/ Mare de Deu del Port, 291-295	123	15%	118	143	
SORLI DISCAU. G. Via de les Corts Catalanes, 497	123	15%	117	145	

LA CESTA DE LA COMPRA POR CIUDADES



Capitales de provincia con la cesta tipo más barata, de media.
La ciudad más barata es, un año más, Cuenca (índice 100). Le siguen Pontevedra, Teruel, Vigo, Orense y Ávila (índice 101).

Capitales de provincia con la cesta tipo más cara, de media.
La ciudad más cara es, con diferencia, La Coruña (índice 114). También destacan Pamplona (índice 111) y Las Palmas de Gran Canaria (índice 110).

Capitales de provincia con la carne más barata: Ávila y Teruel (índice 100), Pontevedra y Soria (índice 101).

Capitales de provincia con el pescado más barato: Teruel (índice 100) y Castellón (índice 109).

Capitales de provincia con las frutas y verduras más baratas: Soria, Cáceres y Pontevedra (índice 100)

El mayor ahorro posible en una misma ciudad para la cesta tipo se da en Madrid (un 31%), Granada (un 30%) y Tenerife (un 25%). Lo que se traduce en un ahorro de 1.309, 1.180 y 1.057 euros/año respectivamente.

Capitales de provincia con la carne más cara: La Coruña (índice 119) y Pamplona (índice 122).

Capitales de provincia con el pescados más caro: Las Palmas (índice 158) y La Coruña (índice 162).

Capitales de provincia con las frutas y verduras más caras: Pamplona (índice 126) destaca sobre el resto.

Los cuatro establecimientos más baratos de los analizados han sido tres de la cadena Dani, uno en Jaén (C/ Doce Apóstoles) y dos en Granada (C/ Arz. Pedro de Castro y Cº Bajo del Cementerio), y un Escude de Huelva (Ctra. Sevilla-Huelva, km 637).

Evolución de los precios

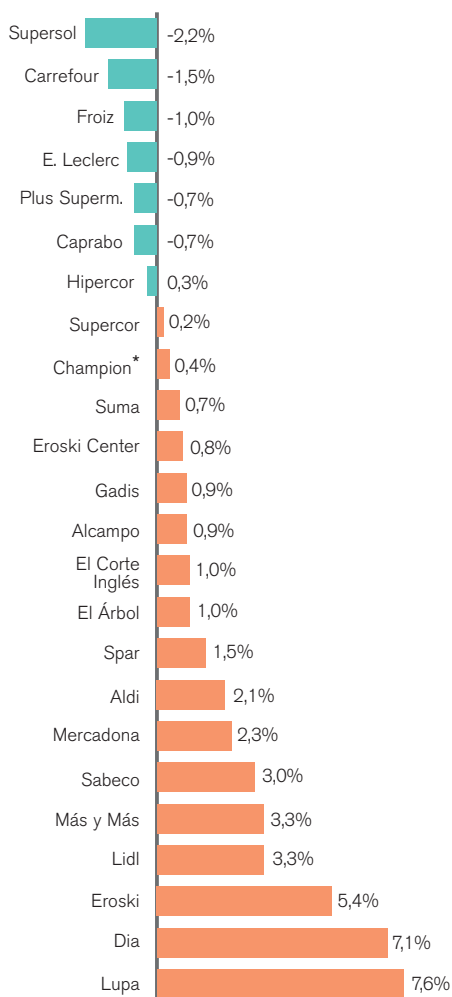
Con respecto al año pasado, todas las cadenas, salvo Suma y Spar, han experimentado subidas de precio en la Cesta Tipo. Sin embargo se trata de incrementos muy limitados, de apenas un 1,1% de media.

Entre las cadenas de hipermercados, establecimientos muy visitados en las grandes ciudades, cabe destacar la contención de precios de Carrefour (un 0,3%) y Alcampo (un 0,4%), frente a la de Eroski (un 2,1%).

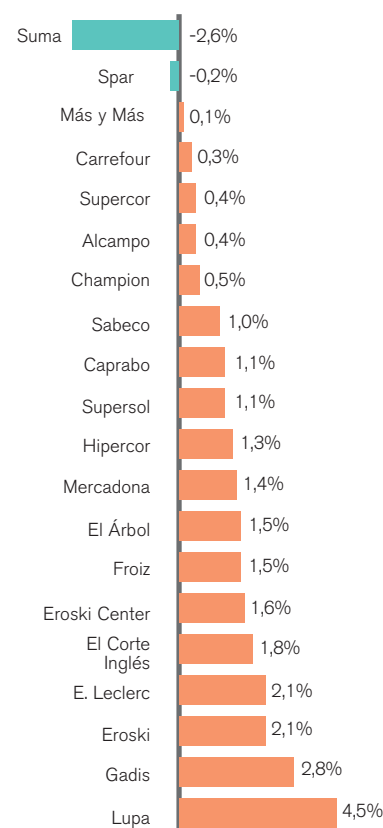
En lo que respecta a la Cesta Económica, la subida media de precios ha sido mucho mayor, alcanzando el 5,5%. En este sentido llama la atención el extraordinario incremento experimentado por los establecimientos de la cadena Día (un 7,1%), lo que ha provocado una notable pérdida de posiciones entre las tiendas de descuento. Lidl, otra cadena de descuento, también ha elevado bastante sus precios (un 3,3%), pero sigue manteniendo una posición de privilegio en la clasificación de las cadenas.

VARIACIÓN EN LAS PRINCIPALES CADENAS DURANTE EL ÚLTIMO AÑO

CESTA ECONÓMICA



CESTA TIPO



*: La cadena Champion ha empezado a cerrar sus establecimientos. Es posible que cuando reciba esta revista se hayan vendido a otra enseña.

CÓMO AHORRARSE HASTA 1.745 EUROS AL AÑO

Si usted vive en Madrid puede ahorrar hasta 1.309 euros anuales en la cesta tipo y hasta 1.745 euros anuales en la cesta económica. En el resto de las capitales de provincia el ahorro es menor, pero es casi siempre digno de tenerse en cuenta. ¿Cómo conseguirlo?

– Si en su compra elige productos de marcas concretas (Cesta Tipo), sepa que los precios más bajos suelen encontrarse en algunos grandes

hipermercados, como Carrefour y Alcampo. Aunque, como puede comprobar en las siguientes páginas (Clasificación de establecimientos por ciudades) capitales como Jaén, Huelva, Oviedo, León o Salamanca cuentan con pequeñas cadenas de supermercados especialmente interesantes como Dani, Alimerka o Herbu's.

– Si lo que busca son los productos más baratos, sea cuál sea su marca

(Cesta Económica), lo suyo son las tiendas de descuento y los hipermercados. Entre estos últimos vuelven a destacar Alcampo y especialmente Carrefour; entre las tiendas de descuento, sobre todo Plus Supermercados, pero también Lidl y Aldi.

– Por contra, la comodidad de los supermercados on line (compra por Internet) tiene su coste: sus productos están entre los más caros. ■

CLASIFICACIÓN DE ESTABLE

ESTABLECIMIENTOS/CIUDADES	Cesta Tipo		Cesta Envasada (Índice)	Cesta Fresca (Índice)	Secciones Interesantes
	Índice	¿Cuánto más caro?			
Albacete	112		106	135	
EROSKI. C/ Alcalde Conangla, s/n	109	🚫	103	132	EFPD
MERCADONA. Pº Simón Abril, 9	110	1%	104	133	EFPD
SUPER ALBA. C/ Dionisio Guardiola, 49	110	1%	106	129	EFC
MERCADONA. C/ Arquitecto Carrilero, 19	110	1%	103	135	EFPD
CARREFOUR. C.C. Los Llanos. Av. 1º de Mayo, s/n.	111	2%	105	134	EFPD
SUPER SOL. C/ Alcalde J. Miguel, 1	113	3%	107	135	EF
CAPRABO. Pza. Francisco Pizarro, 81	114	4%	109	134	FCD
SUPER SOL. C/ Pérez Pastor, 23-25	114	4%	108	138	EC
CHAMPION. C/ Dionisio Guardiola, 17	115	5%	107	142	E
Alicante	114		106	141	
CARREFOUR. C.C. Puerta Alicante. C/ Alcalde L. C.	109	🚫	106	123	EFPD
EROSKI. C/ Jacarillas, s/n. (Elche)	110	1%	103	133	EPCD
MERCADONA. C/ Juan de Herrera, 12	110	1%	102	136	EPD
MERCADONA. C/ Rodrigo Caro, 15	111	2%	103	137	ED
MAXCOOP. C/ Ausó y Monzó, 12	112	3%	106	136	EFC
MÁS Y MÁS. C/ Juan de Juanes, 1	113	4%	105	141	EFD
MÁS Y MÁS. C/ Padre Esplá, 27	115	5%	107	143	ED
DIALPRIX. C/ José Salvetti, 7	115	5%	109	139	FC
CONSUM. Av. Pintor Gastón Castelló, 28	116	6%	108	143	F
CONSUM. C/ Pintor Baeza, 4	116	6%	108	145	
EL CORTE INGLÉS. Av. Federico Soto, 1-3	127	16%	113	170	
Almería	112		107	132	
CARREFOUR. Av. Mediterráneo, 244	109	🚫	104	130	ED
MERCADONA. Av. Mediterráneo, 320	109	🚫	103	131	ED
SUPER OLÉ. C/ Juan Lirola, 6	109	🚫	110	113	FC
ALCAMPO. Prolongación Av. Mediterráneo, s/n	110	1%	104	133	EFPD
HIPER OLÉ ALMERÍA. Ctra. de Ronda, 170	112	2%	110	120	C
SUPER SOL. Av. Federico García Lorca, 115	112	2%	106	133	ED
EL ÁRBOL. C/ Alcázar, 21	115	5%	109	136	C
CHAMPION. Pº de Almería, 18	115	5%	106	148	ED
EL ÁRBOL. Pza. Doctor Núñez, 7	116	7%	109	142	
Ávila	111		107	129	
MERCADONA. Pza. San Nicolás, 2	108	🚫	103	128	ECD
CARREFOUR. C.C. «El Boulevard», C/ Juan Carlos I	108	🚫	106	122	EFPD
SABECO. Ctra. de Sonsoles, s/n	109	1%	106	121	EF
EL ÁRBOL. C/ Alfonso de Montalvo, s/n	110	2%	109	122	EC
MAXCOOP. C/ Ajates, 7	111	3%	110	118	FC
HIPERM. SANTO TOMÁS. C/ Bajada Don Alonso, 26	112	4%	107	131	ECD
CHAMPION. C/ Del Valle, s/n	113	5%	106	139	E
SUPER SOL. C/ Jesús Galán, 73	113	5%	107	137	EP
SUPER SOL. C/ Serrota, 2	114	6%	106	141	EPD
Badajoz	115		108	139	
TANDY - 2. Av. Juan Sebastián Elcano, 37-b	109	🚫	108	121	EFPD
CARREFOUR. Ctra. de Valverde, s/n	110	1%	107	124	EPC
CARREFOUR. C/ Jose Mº. Alcaraz y Alenda, s/n	110	1%	107	126	EPC
SPAR. C/ Díaz Brito, 14	110	1%	104	134	EPD
SPAR. Av. Ricardo Carapeto, 12	112	3%	110	129	C
SUPER SOL. C.C. Conquistadores. Av. de Elvas, s/n	112	3%	106	134	EC
SUPER SOL. C/ Don Benito, s/n	114	5%	107	140	E
EROSKI CENTER. C/ Somoza Rivera, s/n	115	6%	106	143	EP
EL ÁRBOL. Av. Ricardo Carapeto, 79 A	115	6%	109	139	EP

ESTABLECIMIENTOS/CIUDADES	Cesta Tipo		Cesta Envasada (Índice)	Cesta Fresca (Índice)	Secciones Interesantes
	Índice	¿Cuánto más caro?			
EL ÁRBOL. Av. Santa Marina, 33	118	9%	111	144	
EROSKI CENTER. Pº. de San Francisco, 4	119	10%	111	148	
EL CORTE INGLÉS. Av. Juan Carlos I, 2	125	15%	111	166	E
EL CORTE INGLÉS. Pza. Conquistadores, 1	127	17%	111	166	E
Barcelona	116		109	142	
ALCAMPO. C.C. Diagonal Mar	107	🚫	102	125	EFD
MERCADONA. Av. Roma, 22	109	2%	103	133	ECD
ESCLAT. C/ Mallorca, 3-5	109	2%	105	122	EFPD
CARREFOUR. C.C. Glòries.	110	3%	105	130	EC
MERCADONA. C/ Provençals, 22	110	3%	103	134	ECD
EROSKI. C.C. Cornellà. (Cornellà de Llobregat)	110	3%	105	130	EPCD
KEYSY. C/ Travessera de Gràcia 334	111	4%	108	124	FC
KEYSY. C/ Conde Borrel, 190	111	4%	108	124	FC
CARREFOUR. C.C. La Maquinista. Pº del Potosí, 2	111	4%	105	134	E
JESPAC. Av. Borbón, 64-66	111	4%	107	126	EF
SABECO. Av. Meridiana, 244	112	5%	108	129	EC
SUPERMERCATS DEL RÍO. Pza. del Porxos, 1	112	5%	110	121	FC
BON PREU. C/ Provenza, 335-337	113	6%	107	133	D
CONDIS. C/ Murcia, 43	113	6%	109	126	C
CONSUM. Av. Roma, 32-34	113	6%	108	132	EC
CONDIS. C/ Nou de Porta, 7-9	113	6%	108	127	EF
CONDIS. Pº Zona Franca, 210	113	6%	108	133	F
EROSKI. C/ Extremadura, s/n (Tarrasa)	113	6%	106	139	E
BON PREU. C/ Santanyi, 6	114	7%	109	134	
CONDIS. C/ Guipúzcoa, 132	114	7%	108	135	F
CHAMPION. C/ Rocafort, 244	115	8%	106	144	EC
ESCLAT. Pº Vallldaura, 148	115	8%	107	141	E
CONSUM. C/ Lluça, 19	115	8%	108	140	E
SUMA. C/ Mallorca, 86	115	8%	110	132	C
JESPAC. C/ Muntaner, 187	115	8%	108	141	
CHAMPION. Pº Manuel Girona, 51	115	8%	105	148	E
CONSUM. C/ Roselló, 346-348	115	8%	108	141	E
CONSUM BASIC. Travessera de Gràcia, 288-292	115	8%	108	142	E
SUMA. C/ Baluarte, 30	115	8%	111	133	C
SUMA. C/ Muntaner, 175	115	8%	112	131	C
BON PREU. C/ Sepúlveda 115	115	8%	109	140	
CHAMPION. C/ La Rambla, 113	115	8%	106	147	E
CONDIS. Av. Paralelo, 93	116	9%	107	145	E
CONSUM. Av. Madrid, 46-48	116	9%	108	145	E
CAPRABO. Av. del Jordá, 22	119	11%	109	151	
CAPRABO. C/ Minería, 51	119	11%	109	157	
CAPRABO. Travessera de Gràcia, 76	120	12%	109	158	
CAPRABO. Av. Diagonal, 547	120	12%	110	156	
CAPRABO. C/ Vilamari, 116	121	13%	110	159	
SORLI DISCAU. C/ Can-Bruixa, 30	121	13%	118	135	
SORLI DISCAU. C/ Paraguay, 5	121	13%	118	131	C
SUPER SOL. C/ Alcudia, 43	122	14%	108	168	
SUPER SOL. C/ Berruguete, 106	122	14%	107	168	E
SUPER SOL. Av. Icaria, 160	123	15%	109	170	
SUPER SOL. Travessera de Dalt, 34	123	15%	108	169	
SORLI DISCAU. C/ Mare de Deu del Port, 291-295	123	15%	118	143	
SORLI DISCAU. G. Via de les Corts Catalanes, 497	123	15%	117	145	

E CIMIENTOS POR CIUDADES

ESTABLECIMIENTOS/CIUDADES	Cesta Tipo		Cesta Envasada (Índice)	Cesta Fresca (Índice)	Secciones Interesantes
	Índice	¿Cuánto más caro?			
HIPERCOR. Av. Meridiana, 350-358	126	18%	112	172	
SUPERM. EL CORTE INGLÉS. Av. Diagonal, 617-619	130	21%	116	173	
SUPERM. EL CORTE INGLÉS. Av. Diagonal, 471-473	132	23%	115	187	
Cáceres	114		111	131	
EROSKI. C.C. Ruta de la Plata. C/ Londres, s/n	111	🚫	106	132	EPD
EROSKI CENTER. C/ Gil Cordero, 17	111	🚫	106	130	EPD
CARREFOUR. Ctra. Valencia de Alcántara, s/n	112	1%	107	133	EPD
HIPER TAMBO. C/ Gil Cordero, 11	115	4%	114	119	FC
SUPER TAMBO, S.L. C/ Profesor Hdez. Pacheco, 8	115	4%	113	128	FC
EL ÁRBOL. Trav. de la Cañada	116	5%	109	139	ED
SUPER TAMBO. Av. de Alemania, 26	116	5%	114	129	FCD
SUPER TAMBO. Av. Alfonso IX, 25	116	5%	115	127	FC
EL ÁRBOL. C/ Santa Joaquina de Vedruna, 15	117	6%	112	138	
Cádiz	113		106	141	
CARREFOUR. Av. Cons. Europa (Jerez de la Frontera)	107	🚫	102	128	EFPCD
CARREFOUR. C.C. Bahía Sur. (San Fernando)	109	1%	103	130	EPCD
MERCADONA. C/ General Pujales (San Fernando)	111	4%	104	137	EPCD
MERCADONA. C/ Divina Past. (Jerez de la Frontera)	112	5%	104	137	EPC
HIPERSOL. Rda. del Puente, s/n	112	5%	104	139	ECD
EROSKI CENTER. Av. José León de Carranza, s/n	112	5%	105	138	EPCD
SUPERSOL. Pza. Alborán, s/n. (Jerez de la Frontera)	112	5%	107	133	C
HIPERSOL. C.C. Merca 80. (Jerez de la Frontera)	113	6%	104	142	ECD
SUPERSOL. Av. del Perú, s/n	113	6%	107	137	C
CHAMPION. C/ Doña Blanca (Jerez de la Frontera)	113	6%	106	139	E
CHAMPION. Pza. Libertad, 1	114	7%	107	139	C
SUPERSOL. C/ García Quijano, s/n	114	7%	107	142	C
HIPERCOR. El Recreo S. José. (Jerez de la Frontera)	123	15%	111	161	
HIPERCOR. Av. de las Cortes de Cádiz, 1	124	15%	110	166	
Castellón	114		106	140	
ALCAMPO. N-340, km. 6.400. Partida Estepar	105	🚫	100	125	EFPCD
CARREFOUR. Av. del Mar, s/n	108	3%	102	129	EPD
MERCADONA. Av. Valencia, 24	111	6%	103	138	EPD
MERCADONA. C/ Padre Jofre, 22	112	7%	103	139	EPD
CHAMPION. C/ Mayor, 64	113	8%	107	136	C
CONSUM. Pº Morella, 33	115	9%	108	140	
CHAMPION. C/ Artana, 1	116	10%	108	143	
DIALPRIX. C/ Tarragona, 6	117	11%	110	145	
CAPRABO. Rda. Magdalena, 33	118	12%	109	149	
DIALPRIX. Av. Benicasim, 4	118	12%	109	150	
CAPRABO. Av. Hermanos Bou, 30	118	12%	109	152	
Ciudad Real	111		105	135	
E. LECLERC. Ctra. de Porzuna, 6	109	🚫	103	130	EFPCD
MERCADONA. Rda. Toledo, 15	109	🚫	104	130	EFPCD
MERCADONA. C/ Olivo, 32	110	1%	104	132	EFPCD
MERCADONA. C/ Paloma, 4	110	1%	104	133	EFPCD
MERCADONA. C/ Inmaculada Concepción, s/n	111	2%	106	131	EFPCD
CHAMPION. C/ Ciruela, 11	115	5%	107	140	EP
EROSKI. Av. Europa, s/n.	116	7%	104	153	ED
Córdoba	111		105	133	
DEZA ALIMENTACION. C.C. Zoco. Jose Mº. Martorell	106	🚫	104	118	EFD
CARREFOUR. Ctra. Madrid, km. 400	108	2%	104	128	EF
CARREFOUR. Pza. Poeta Emilio Prados, s/n	109	3%	105	126	EF

ESTABLECIMIENTOS/CIUDADES	Cesta Tipo		Cesta Envasada (Índice)	Cesta Fresca (Índice)	Secciones Interesantes
	Índice	¿Cuánto más caro?			
MERCADONA. C/ Santa Rosa, 14	110	4%	103	134	ED
EROSKI CENTER. Av. de Cádiz, s/n	110	4%	104	134	E
MERCADONA. Pasaje Emperador, 10B	111	5%	103	137	EFD
ALCOOP. C/ Libertador Hidalgo Castilla	111	5%	109	118	FPC
EROSKI. C/ El Arcángel Venerable Juan de Santiago	112	6%	104	138	E
SUPERM. EL CORTE INGLÉS. Rda. de los Tejares, 30	126	18%	111	167	
Cuenca	109		105	128	
ALCAMPO. Av. de los Alfares, s/n. N-400, km. 178,5	106	🚫	105	117	EFPCD
MERCADONA. C/ La Hinojosa, s/n	109	3%	103	131	EPCD
ALCONSA. C/ Fermín Caballero, 25	111	5%	108	127	EFCD
EROSKI. C.C. El Mirador. Av. del Mediterráneo, s/n	112	6%	105	137	EPD
Granada	113		108	134	
DANI 12. Pol. Cartuja. C/ Arz. Pedro de Castro, s/n	100	🚫	102	101	EFCD
HIPER DANI. Cº Bajo del Cementerio, s/n (Armillas)	100	🚫	101	110	ECD
GRANUDA. Ctra. Antigua de Málaga, s/n	106	6%	110	100	C
MERCADONA. C/ Ancha de Capuchinos, 11	110	10%	105	130	EP
MERCADONA. Cº de Ronda, 43	110	10%	105	131	E
SUPER SPAR. C/ Ancha de Capuchinos, 5	111	11%	111	120	
CARREFOUR. Ctra. Armilla, s/n	113	13%	107	135	EP
SUPERSOL. C.C. Neptuno. C/ Arabial, s/n.	113	13%	107	134	
CHAMPION. Cº de Ronda, 105	113	13%	107	137	E
SUPERSPAR. Ctra. Málaga, 47	115	15%	113	127	
EROSKI CENTER. C/ Martínez Campos, 11	116	16%	107	144	
SUPERSOL. C/ Joaquín Eguaras. Edif. Victoria	116	16%	111	139	
ALCAMPO. Ctra. Jaén, s/n. N-323, km. 127	116	16%	107	148	E
HIPERCOR. C/ Arabial, 97	128	28%	113	177	
SUPERM. EL CORTE INGLÉS. C/ Carrera del Genil, 20	130	30%	116	173	
Guadalajara	114		106	142	
HIPER GUADALAJARA. C/ Toledo, 42	109	🚫	104	128	EFPCD
MERCADONA. Av. Barcelona, s/n	111	2%	104	134	EPCD
EROSKI. Av. Ejército, 34	111	2%	104	135	EFPCD
MERCADONA. C/ Capitán Arenas, 13-15	111	2%	104	136	EPCD
CHAMPION. Pza. Santo Domingo, 2-4	113	4%	107	137	EC
HIPERSOL. C/ Méjico, 33	114	5%	105	144	ECD
AHORRAMÁS. C/ Sacedón, 2	114	5%	105	144	ED
CAPRABO. C/ Virgen de la Soledad, 29	121	11%	109	158	D
CAPRABO. Av. Ejército, s/n	122	12%	109	161	D
Huelva	111		107	130	
ESCODE. Ctra. Sevilla-Huelva, km 637	101	🚫	103	100	EFCD
CARREFOUR. Rda. Exterior Zona Sur, s/n	105	5%	103	117	EFPCD
EL JAMÓN. C/ Vasco Núñez de Balboa, 14	108	8%	105	123	E
MERCADONA. Av. Las Adoratrices, s/n	109	9%	104	129	EPD
EL JAMÓN. C/ Jesús de Nazaret, 6	109	9%	108	120	E
EL JAMÓN. Pº de las Palmeras, 27	109	9%	107	122	E
SUPERSOL. C/ Jabugo, s/n	113	13%	107	137	E
CHAMPION. Pza. de las Monjas, 17	114	14%	106	142	E
M.A.S. Av. José Fariñas, 57	115	15%	110	135	
SUPERSOL. Av. Alemania, 49	116	15%	108	142	E
M.A.S. C/ Ruiz de Alda, 3	117	17%	110	142	

(1) El porcentaje indica la diferencia con respecto al establecimiento más barato de la ciudad, señalado con 🚫.

(2) C: Carnicería; D: Droguería; E: alimentación Envasada; F: Frutas y verduras; P: Pescadería.

CLASIFICACIÓN DE ESTABLE

ESTABLECIMIENTOS/CIUDADES	Cesta Tipo		Cesta Envasada (Índice)	Cesta Fresca (Índice)	Secciones Interesantes
	Índice	¿Cuánto más caro?			
HIPERCOR. C.C. Costa Luz. Av. Alcalde F. Molina	119	19%	108	154	E
Jaén	110		106	128	
SUPERMERCADOS DANI. C/ Doce Apóstoles, s/n	100	🚫	101	104	EFGD
MÁS Y MÁS. C/ Álamos, 4	106	6%	107	115	EP
MÁS Y MÁS. Av. Andalucía, 5-7	108	8%	107	121	EP
CARREFOUR. Ctra. Bailén-Motril, km. 37,500	110	10%	105	130	EPD
MERCADONA. Ctra. Torrequebradilla, s/n	110	10%	105	131	EPD
SUPERMOL. C/ Carrera de Jesús, 57	111	11%	107	127	D
CHAMPION. C/ San Clemente, 7-9	114	14%	108	137	
SUPERCOR. Av. Andalucía, s/n	124	24%	112	162	
Las Palmas de Gran Canaria	119		110	149	
ALCAMPO. C.C. Telde. Aut. Gran Canaria, 1, km. 8	111	🚫	103	137	EFC
SPAR -2000. S.L.. C/ Eusebio Navarro, 64	112	1%	110	126	FC
CARREFOUR. C/ José Sánchez Peñate, s/n	112	1%	106	135	EF
HIPERDINO. C/ Luis Doreste Silva, 46-48	115	4%	106	143	EPD
EL CORTE INGLÉS. Av. Mesa y López, 18	132	20%	120	172	
HIPERCOR. Av. Pintor Felo Monzón, s/n	133	21%	116	182	
Madrid	117		109	147	
MERCADONA. Villa Arbancon esq. Ribera Curtidores	107	🚫	104	126	ED
CARREFOUR. C.C. Las Rosas. Av. Guadalajara, 2	107	🚫	103	125	EFD
ALCAMPO. Camino de Vinateros, s/n	108	1%	103	126	E
MERCADONA. C/ Antonio López, 117	108	1%	104	128	E
HIPERVILLAVEVERDE. C/ Arroyo Bueno, 15	109	2%	104	127	EFD
HIPERUSERA. C/ Dolores Barranco, 63	109	2%	105	125	EFD
SABECO. Pº Esperanza, 51	109	2%	106	123	EP
CARREFOUR. C.C. Aluche. Av. De Los Poblados, s/n	109	2%	102	132	ED
MERCADONA. C/ Bravo Murillo, 327	109	2%	104	131	ED
HIPERUSERA. C/ General Ricardos, 169	110	3%	104	131	ED
CARREFOUR. C.C. Gran Vía de Hortaleza	110	3%	104	131	ED
SUPERM. DE MADRID. Corregidor Diego Valderrano	110	3%	105	130	ED
AHORRAMÁS. C.C. Vicálvaro. Pº Artilleros, s/n	111	4%	104	134	ED
AHORRAMÁS. C.C. Valdebernardo. C/ Los Pinillas	112	5%	104	137	ED
EROSKI. Av. Pablo Neruda, 91-97	112	5%	105	138	ED
SABECO. C/ Fernández de los Ríos, 69	112	5%	108	130	
GIGANTE. C/ Cartagena, 30	112	5%	106	134	ED
ALCAMPO. C.C. La Vaguada. Av. Monforte de Lemos	112	5%	105	138	E
ECO-MOR. Pº Delicias, 3	112	5%	106	134	ECD
AHORRAMÁS. C.C. Alcalá Norte. C/ Alcalá, 414	113	6%	106	139	E
AHORRAMÁS. C/ Hinojosa del Duque, s/n	113	6%	105	140	E
CHAMPION. Av. Padre Piquer, 7	113	6%	106	138	E
AHORRAMÁS. C/ Antonio Machado, 18-20	113	6%	104	144	ED
CONDIS. C/ Antonio Mairena, 6	114	7%	107	140	E
HIPERSOL. C/ San Dalmacio, 2	114	7%	107	139	
SUPERSOL. C/ Lope de Haro, 12	114	7%	107	142	D
SUPERMERCADO DE MADRID. Pº de las Acacias, 24	114	7%	109	135	
CHAMPION. Av. Albufera, 9	114	7%	106	144	E
SUPERSOL. Av. Niza, 45	114	7%	107	142	D
SUPERSOL. C/ Alcalá, 281	115	8%	107	142	D
CHAMPION. C/ Fuencarral, 158	115	8%	106	145	E
ECO-MOR. C/ Vallejo Nájera, 48	116	9%	108	143	
SUPERSOL. Av. de Betanzos, 87-89	116	9%	108	144	D
CONDIS. Av. Sta. Eugenia, 10	116	9%	107	147	

ESTABLECIMIENTOS/CIUDADES	Cesta Tipo		Cesta Envasada (Índice)	Cesta Fresca (Índice)	Secciones Interesantes
	Índice	¿Cuánto más caro?			
CAPRABO. C/ Martínez Villergas, 21	118	10%	110	145	D
CAPRABO. C/ Doctor Esquerdo, 155	118	10%	108	151	D
CAPRABO. C/ Almansa, 75-77-79	119	11%	110	149	D
CAPRABO. C/ Rodríguez Marín, 63	120	12%	109	156	D
EROSKI CENTER. C/ Francisco Silvela, 44	121	13%	111	153	
SUPERMERCADO ROMA. C/ Viriato, 2	122	14%	114	152	
CAPRABO. C/ Isaac Peral, 4	124	16%	110	168	D
SUPERCOR. C/ Hermanos García Noblejas, 25	125	17%	113	164	
HIPERCOR. Av. de los Andes, 50	125	17%	110	173	
EL CORTE INGLÉS. C/ Princesa, 56	127	18%	113	169	
HIPERCOR. C/ Retama, 8	127	18%	110	177	
SUPERM. VILLA DE MADRID. C/ Buen Suceso, 17	127	18%	117	162	
SUPERM. LA DESPENSA. Av. Reina Victoria, 35	128	19%	118	161	
SUPERMERCADO EL CORTE INGLÉS. C/ Goya, 76	129	20%	112	179	
SUPERCOR. C/ Virgen del Sagrario, 6	129	20%	113	177	
LA LONJA. C/ López de Hoyos, 301	130	20%	116	169	
SUPERMERCADO PRÓXIM. C/ Núñez de Arce, 7	134	25%	124	174	
SÁNCHEZ ROMERO. C/ Sor Ángela de la Cruz, 10	140	31%	124	193	
SÁNCHEZ ROMERO. C/ Arturo Soria, 126-128	140	31%	125	191	
Málaga	113		107	138	
CARREFOUR. C.C. Rosaleda. C/ Simón Bolívar, s/n.	107	🚫	104	125	EFPD
CARREFOUR. Av. Ortega y Gasset, km. 2	109	2%	104	130	ED
MASKOM. C/ Martínez de la Rosa, 175	109	2%	106	124	EFC
MASKOM. C/ Martínez Maldonado, 1	110	3%	106	126	EFD
MERCADONA. C/ Martínez Maldonado, 8	110	3%	104	132	ED
EROSKI CENTER. C/ Arturo Reyes, 1	111	4%	106	130	EPD
MERCADONA. C/ Arroyo de los Ángeles, s/n	111	4%	104	136	ED
CARREFOUR. C.C. Los Patios. Av. Velázquez	111	4%	104	137	EFD
MASKOM. Parque Victoria Eugenia, bloque A2	111	4%	108	127	EFD
M.A.S.. C/ Camino Suárez, s/n	111	4%	109	125	C
EROSKI. C.C. Larios. Av. de la Aurora, s/n	111	4%	104	136	ED
EROSKI CENTER. C/ Martínez Maldonado, s/n	113	5%	106	137	EPD
SUPERSOL. C/ Juan Sebastián Elcano	115	7%	106	144	ED
SUPERSOL. C/ Tomás Escalonilla, 1	115	7%	108	140	ED
SUPERSOL. C/ Juan Antonio Tercero, 5	116	8%	108	144	ED
SUPERCOR. C/ Héroes de Sostoa, s/n	122	14%	113	154	
HIPERCOR. Alameda. Ctra. Cartama, km. 2	123	15%	112	161	
EL CORTE INGLÉS. Av. Andalucía, 4-6	128	19%	113	172	
Murcia	113		106	138	
SUPERMERCADO ROS. C/ Sagasta, 45	108	🚫	103	128	ECD
MERCADONA. C/ San Antón, 25	110	1%	103	134	ED
INTERMARCHÉ. Av. 1º de Mayo, (El Palmar)	111	2%	105	133	EC
MERCADONA. C/ Madre de Dios, s/n	111	2%	103	138	EPD
DIALPRIX. C/ Juan Carlos I, s/n	112	3%	109	126	C
CARREFOUR. Av. Miguel de Cervantes, 106	112	3%	107	133	EFP
CARREFOUR. C.C. Atalayes. Av. Molina de Segura	113	4%	108	132	EP
SANGUI. C/ Moncayo, 1	113	4%	105	138	E
CONSUM. C/ Navarra, s/n	113	4%	106	137	E
EROSKI. Av. Lope de Vega, s/n. Ctra. Beniaján	113	4%	105	142	E
SUPER OLÉ. C/ Gerónimo Guijarro s/n	114	5%	110	129	F
EL ÁRBOL. C/ Princesa, 3	115	7%	108	143	EC
SUPERM. EL CORTE INGLÉS. Av. de la Libertad, 1	129	19%	112	183	

E CIMIENTOS POR CIUDADES

ESTABLECIMIENTOS/CIUDADES	Cesta Tipo		Cesta Envasada (Índice)	Cesta Fresca (Índice)	Secciones Interesantes
	Índice	¿Cuánto más caro?			
Palma de Mallorca	115		107	143	
ALCAMPO. Aut. PM-27 Palma-Inca, km. 4.500	106	🕒	102	124	EFPCD
CARREFOUR. Av. General Riera, 156	109	3%	105	127	EFCD
CARREFOUR. C/ C. Rossell, 168 (Coll d'en Rabassa)	110	4%	105	128	EFPC
CARREFOUR. Av. Gabriel Roca, 54	110	4%	105	127	EFPC
MERCADONA. C/ Bartolomé Torres, 52	110	4%	104	134	EPC
MERCADONA. C/ Aragón, 26	112	6%	104	140	EC
MERCADONA. C/ Héroes de Manacor, 22	113	7%	104	141	EC
EROSKI CENTER. C/ Ausias March, 25	115	9%	106	146	E
EROSKI CENTER. C/ Manacor, 87	115	9%	107	146	E
EROSKI CENTER. C/ Gabriel Llabrés, 8 y 10	116	10%	107	146	E
CAPRABO. C/ Aragón, 206	119	12%	109	152	
CAPRABO. C/ Pascual Ribot, s/n	120	13%	110	155	
SPAR. Av. Arquitecto Gaspar Bennazar, 55	122	15%	114	153	
SUPERM. EL CORTE INGLÉS. Av. Alej. Rosselló, 12	125	18%	114	161	
SUPERM. EL CORTE INGLÉS. Av. Jaime III, 19	125	18%	115	160	
Puertollano	111		105	135	
CARREFOUR. U.I. Escaparate. Ctra. N-420, km. 160	110	🕒	105	129	EPF
MERCADONA. Pº San Gregorio, 63	111	1%	103	137	ED
MERCADONA. C/ Asdrúbal, s/n - C/ Colonia, s/n	111	1%	103	138	ED
MERCADONA. Av. 1º de Mayo, 44	111	1%	103	138	ED
CHAMPION. Pº San Gregorio, 3	112	2%	107	131	EC
LA DESPENSA. C/ Gran Capitán, 10	114	3%	108	136	EC
Salamanca	113		108	133	
GADIS. Pza. Barrio Vidal, 8	106	🕒	105	118	E
CARREFOUR. Av. Agustinos Recoletos, 1-35	107	1%	103	124	EPD
HERBU'S. Av. Federico Anaya, 124	107	1%	111	108	FC
HERBUS. C/ El Greco, 7	108	2%	112	112	FC
CARBADIS. Av. Leclerc, 1 (Carbajosa de la Sagrada)	108	2%	103	126	E
CHAMPION. C.C. Vialia-Renfe. Pº Estación, s/n	111	5%	106	131	E
CHAMPION. C/ Toro, 82	111	5%	106	132	E
MAXCOOP. C/ Colombia, 10	115	8%	107	142	E
MAXCOOP. Av. Campoamor, 10	115	8%	109	137	E
EL ÁRBOL. Av. Portugal, 90	115	8%	109	138	P
EL ÁRBOL. C/ Joaquín Rodrigo, s/n	115	8%	110	138	
CAPRABO. C/ Jesús Arambarri, s/n	116	9%	109	142	
EL ÁRBOL. Av. Italia, 6	117	11%	111	142	
EL ÁRBOL. C/ Iscar Peyra, 7-9	117	11%	111	141	
EL ÁRBOL. C/ Padre Cámara, 18	117	11%	110	144	
EROSKI CENTER. C/ Independencia, 13 - 17	122	16%	114	153	
Segovia	114		106	143	
MERCADONA. Av. Juan Carlos I, s/n	111	🕒	103	138	EPCD
EROSKI. Ctra. de Madrid, s/n. C.C. Luz de Castilla	111	🕒	106	132	EFC
HIPERSOL. Av. de la Constitución, 27	113	2%	103	143	EPC
CHAMPION. C/ Obispo Quesada, 11	115	3%	106	145	EC
SUPERSOL. C/ José Zorrilla, 89	115	3%	106	145	EPC
CAPRABO. Ctra. Soria, N-110, km. 189	121	9%	111	154	C
Sevilla	114		108	138	
ALCAMPO. Rda. del Tamarguillo, s/n.	103	🕒	101	118	EFPD
CARREFOUR. Aut. de San Pablo, km. 535	106	3%	102	124	EPD
EL JAMÓN. Av. de la Cruz del Campo, 47	108	4%	105	122	ECD
EL JAMÓN. C/ Pagés del Corro, 10	108	4%	107	117	C

ESTABLECIMIENTOS/CIUDADES	Cesta Tipo		Cesta Envasada (Índice)	Cesta Fresca (Índice)	Secciones Interesantes
	Índice	¿Cuánto más caro?			
EL JAMÓN. C/ Luis Mazzantini, 132	109	5%	106	124	EC
CARREFOUR. Rda. Urbana Norte, s/n	109	5%	103	132	E
EROSKI. Aut. A-92, km. 7.800 (Alcalá de Guadaira)	110	7%	106	128	PD
EL JAMÓN. C/ Bami, 21	110	7%	106	127	CD
MERCADONA. C.C. Plaza de Armas.	112	8%	103	139	EPD
SUPERSOL. C/ Luis Montoto, 26	112	8%	107	131	P
M.A.S.. C/ Manuel Villalobos, 31	112	8%	108	130	
M.A.S.. C/ Juan Carvallo, s/n	112	8%	110	124	C
SUPERSOL. C/ José Laguillo, 12-14	112	8%	106	136	
SUPERSOL. C/ Venecia, 19	113	9%	108	133	C
SUPERSOL. C.C. Nervión Plaza. Av. Luis de Morales	113	9%	108	135	
CHAMPION. C/ Pagés del Corro, 112	113	9%	107	138	
M.A.S.. C/ Ciudad de Alberique, s/n	115	11%	110	135	
CHAMPION. C/ Castilla,	117	13%	107	149	
M.A.S.. C/ Las Águilas, 4	120	16%	114	146	
HIPERCOR. C.C. Los Arcos. Av. de Andalucía. s/n	122	18%	110	161	
M.A.S.. C/ República Argentina, 33-35	123	19%	113	155	
HIPERCOR. Ctra. Sevilla-Málaga, km. 4,900	127	23%	111	175	
SUPERM. EL CORTE INGLÉS. C/ Luis Montoto, 122	128	24%	113	171	
SUPERM. EL CORTE INGLÉS. Pza. Duque la Victoria	129	25%	113	173	
Soria	113		111	126	
E.LECLERC. Pol. Ind. Las Casas. C/ B, parcela 290	111	🕒	104	136	ED
SABECO. Pol. Ind. Las Casas. Parc.-3B	113	2%	112	123	PC
SPAR. C/ Las Casas, 8	113	2%	113	122	FC
Tarragona	113		108	134	
EROSKI. Av. Vidal i Barraquer, 15-17 B-15	108	🕒	104	127	EPD
CARREFOUR. Aut. de Reus, km. 4	109	1%	104	127	EFPD
ORANGUTAN. C/ Prat de la Riba, 12	110	2%	106	127	EPD
SUMA. C/ Ramón y Cajal, 46	111	3%	110	120	FC
SABECO. C/ Camí dels Morts, s/n (Reus)	111	3%	107	127	EP
INTERMARCHÉ. C/ Riu Besós, bloque 1	112	4%	105	136	ECD
SUMA. C/ Pin i Solé, 38	112	4%	108	127	EFC
BON PREU. Av. Cataluña, 10	112	4%	108	131	EPD
SUMA. Bloc. Coll de Lilla, s/n (S. Pedro y S. Pablo)	113	5%	109	127	FCD
CONSUM. Pza. Comte de Reus, s/n (Reus)	113	5%	107	134	EP
MERCADONA. C/ Manuel de Falla, s/n	114	6%	106	140	ED
SPAR. C/ Rovira i Virgili, 37	115	6%	110	132	C
SPAR. C/ Ramón y Cajal, 5 bajos	116	7%	112	134	C
CHAMPION. C/ Augusto, 13	117	8%	110	145	E
SUPERSOL. C/ Cardenal Cervantes, 37	121	12%	108	162	E
CAPRABO. N-340 km. 1173 (Altafulla)	121	12%	112	152	D
Santa Cruz de Tenerife	117		108	147	
ALCAMPO. Aut. Sta. Cruz-La Laguna, km. 7	107	🕒	106	119	EFPC
HIPERDINO. Ctra. Rosario, 6	113	5%	104	142	ECD
MERCADONA. Av. Príncipes de España, s/n	114	6%	106	141	EC
HIPERDINO. C/ Heliodoro Rodríguez López, 34-36	116	8%	107	145	D
SYMEL. C/ Virgen de Begoña (La Laguna)	116	8%	107	146	EC
SUPERSOL. C/ Fco. Aguilar y Aguilar, 12	116	8%	107	146	
MERCADONA. C/ Fragata Danmark, 4	117	9%	108	147	EC

(1) El porcentaje indica la diferencia con respecto al establecimiento más barato de la ciudad, señalado con 🕒.

(2) C: Carnicería; D: Droguería; E: alimentación Envasada; F: Frutas y verduras; P: Pescadería.

CLASIFICACIÓN DE ESTABLECIMIENTOS POR CIUDADES

ESTABLECIMIENTOS/CIUDADES	Cesta Tipo		Cesta Envasada (Índice)	Cesta Fresca (Índice)	Secciones Interesantes
	Índice	¿Cuánto más caro?			
SUPERSOL. Av. Asuncionistas, 16	119	11%	108	152	D
CARREFOUR. Aut. del Sur, km. 5,900 (Añaza)	119	11%	109	150	E
EL CORTE INGLÉS. Av. Tres de Mayo, 7	134	25%	121	177	
Teruel	110		108	124	
MERCADONA. Av. Aragón, 39	106	🚫	103	122	EFGD
SABECO. Ctra. Valencia, s/n	111	5%	108	125	EFP
ALVIMAR. Ctra. Alcañiz	112	6%	112	125	C
Toledo	115		108	141	
EROSKI. C.C. Luz del Tajo. Ctra N-400 (Ocaña)	112	🚫	106	136	EFPD
AHORRAMAS. Av. Portugal, 4	112	🚫	105	139	EFGD
SUPERSOL. C/ Marqués de Mendigorria, 4	113	1%	106	138	EFGD
MAXCOOP. C/ Diputación, 2	113	1%	107	136	EFGD
MAXCOOP. C.C. Santa Teresa. C/ Uruguay, 14-16	115	3%	107	143	EFC
SUPERSOL. C/ Alberche, s/n	116	4%	107	145	ECD
ALCOSTO. C/ Ronda de Buenavista, 33	119	6%	109	151	FD
LONGINOS VELASCO. Pl. Mayor, s/n	122	9%	119	140	C
Valencia	113		106	139	
ALCAMPO. Aut. A-7, km. 4.500 salida 2 (Alboraya)	107	🚫	103	124	EFGD
MERCADONA. C/ Jesús, 79	108	1%	103	130	ECD
MERCADONA. C/ Poeta E. Baró, 68 - Av. Valladolid	108	1%	104	129	EFGD
MERCADONA. Av. Blasco Ibáñez, 81	109	2%	104	131	ECD
MERCADONA. Av. Dr. Peset Aleixandre, 48-50	110	3%	104	132	ECD
SABECO. C/ Arquiduque Carlos, 63-65	110	3%	108	123	EFC
MERCADONA. Av. Pío XII, Nuevo Centro	110	3%	103	134	ECD
CARREFOUR. C.C. Saler. Aut. Saler, 16.	110	3%	104	131	EFC
CARREFOUR. C/ Manuel de Falla, 13. (Campanar)	110	3%	104	133	EFGD
MERCADONA. C/ Rodríguez de Cepeda, 44	110	3%	104	134	ECD
MERCADONA. C/ Bilbao, 49	111	4%	103	136	ECD
CHAMPION. C/ Cuenca, 62	111	4%	105	125	EF
MERCADONA. C/ Ciscar, 33-37	111	4%	104	136	ECD
SABECO. C/ Camino de Moncada, 73-75	111	4%	108	128	EPC
CONSUM. C/ General Llorens, 22	114	7%	107	140	E
CONSUM BASIC. C/ Puerto Rico, 9	114	7%	107	140	E
CONSUM. C/ Matías Perelló, 46 - Av. Peris y Valero	115	8%	107	141	E
MÁS Y MÁS. C/ Joaquín Costa, 6	115	8%	106	143	EFD
CONSUM. Av. del Puerto, 79-81	116	9%	107	144	E
MAXI EROSKI. C/ Alboraya, 31	116	9%	107	147	E
SUPER VALU. Av. Pérez Galdós, 49	117	10%	109	146	
CONSUM. C/ San Vicente, 136	118	10%	109	146	
CAPRABO. C/ Mayor, 60 (Nazaret)	118	11%	108	150	D
CAPRABO. C/ Obispo Jaime Pérez, 14	119	12%	107	156	D
HIPERCOR. C.C. Ademuz. Av. Pío XII, 50	122	14%	110	160	E
SUPERM. EL CORTE INGLÉS. C/ Pintor Sorolla, 26	130	21%	113	178	
Valladolid	113		106	137	
GADIS. C/ Cigüeña, 16	107	🚫	104	120	EFC
GADIS. Av. Palencia, 35	108	🚫	105	120	EC
SUPERMERCADOS FROIZ. C/ Neptuno, 9	107	1%	105	122	EFC
CARREFOUR. Aut. Puente Colgante, s/n	108	1%	103	127	EFP
CARREFOUR. C/ Costa Brava, 2	108	1%	104	128	EF
MERCADONA. Ctra. de Rueda, 212 esq M. Unamuno	109	2%	103	131	EPD
SUPERMERCADO FROIZ. C/ Marqués de Duero, 6	110	3%	106	127	E
EROSKI. C.C. Vallsur. Cº Viejo de Simancas, s/n	110	3%	105	131	EPD

ESTABLECIMIENTOS/CIUDADES	Cesta Tipo		Cesta Envasada (Índice)	Cesta Fresca (Índice)	Secciones Interesantes
	Índice	¿Cuánto más caro?			
EROSKI CENTER. C/ Dr. Montero, 5	111	4%	105	132	EP
EROSKI CENTER. C/ Embajadores, 62-64	114	7%	107	139	EP
CHAMPION. Av. Palencia, 14	115	7%	107	141	E
CHAMPION. C/ Santiago, 13	115	8%	107	143	E
EL ÁRBOL. Pº Zorrilla, 84	115	8%	109	139	F
EL ÁRBOL. C.C. Las Francesas. C/ Santiago, 20	116	9%	111	135	
EL ÁRBOL. C/ Arca Real, 89	116	9%	109	141	
HIPERCOR. N-620. km. 128 (Arroyo-La Flecha).	122	14%	110	162	
SUPERM. EL CORTE INGLÉS. Pº Zorrilla, 130-132	125	17%	110	169	
SUPERM. EL CORTE INGLÉS. C/ Constitución, 2	125	17%	111	168	
Zamora	114		106	140	
MERCADONA. Av. Galicia, s/n	111	🚫	103	136	EFGD
EROSKI. C.C. Valderaduey, Av. Cardenal Cisneros	113	2%	105	139	EFGD
CHAMPION. Av. Victor Gallego, 15	114	3%	107	140	EFGD
EL ÁRBOL. Av. Tres Cruces, 24-26	116	5%	108	142	EFGD
CAPRABO. C.C. Vista Alegre. Ctra. Tordesillas, km.62	117	6%	109	146	EFGD
Zaragoza	113		107	136	
ALCAMPO. C.C. Utrillas. Pza. Utrillas, 6 (Utrillas)	104	🚫	102	116	EFGD
ALCAMPO. Ctra. N-232, km. 12 (Utebo)	105	1%	103	119	EFC
CARREFOUR. C/ María Zambrano, s/n	107	3%	104	123	EFD
MERCADONA. Av. Madrid, 285	109	4%	103	132	ED
GALERÍAS PRIMERO. C/ Doctor Pérez Serrano, 3	109	4%	106	125	EF
SABECO. C/ Rodrigo Rebollo, 31-33	110	5%	106	124	EFP
GALERÍAS PRIMERO. Pº Damas, 33	110	5%	107	125	PC
SABECO. C/ Luis Bermejo, s/n	110	5%	107	122	EFC
MERCADONA. Pza. Roma, s/n	110	5%	103	135	ED
GALERÍAS PRIMERO. C/ 5 de Marzo, 12	110	5%	106	129	EC
MERCADONA. C/ Madre Vedruna, 35-39	110	5%	103	135	ED
SABECO. C/ San Vicente Mártir, 20	110	5%	106	128	EC
GALERÍAS PRIMERO. C/ Pascuala Peire, 1	111	6%	107	130	
SABECO. Av. Madrid, 273	111	6%	107	126	
GALERÍAS PRIMERO. C/ Salvador Allende, 38-40	114	9%	107	137	
EROSKI CENTER. C/ Marqués de la Cadena, 44	115	10%	107	143	E
EROSKI CENTER. C/ Doctor Cerrada, 14-16-18	120	15%	110	151	
EROSKI CENTER. Cº de las Torres, 109	121	16%	111	152	
CAPRABO. Av. Ilustración esq. C/ Tomás Leazún,	121	16%	109	160	
HIPERCOR. C.C. Grancasa. C/ María Zambrano, 35.	123	18%	110	165	
EL CORTE INGLÉS. Pº de la Independencia, 11	124	19%	112	162	
SUPERMERCADO EL CORTE INGLÉS. Pº Sagasta, 3	128	22%	112	172	
Internet	119		111	148	
www.froiz.com.	109	🚫	105	127	EFC
www.gadisline.com.	111	2%	107	128	EFGD
www.mercadona.es.	112	3%	103	142	EPD
www.supermercadosmas.com.	115	6%	110	137	
www.compraonline.grupoeroski.com.	118	8%	110	147	
www.condisline.com.	122	12%	114	151	
www.caprabocasa.com.	122	12%	111	160	
www.ooshop.es.	125	15%	118	151	
www.supermercado.elcorteingles.es.	136	25%	118	192	

(1) El porcentaje indica la diferencia con respecto al establecimiento más barato de la ciudad, señalado con 🚫.
(2) C: Carnicería; D: Droguería; E: alimentación Envasada; F: Frutas y verduras; P: Pescadería.

CLASIFICACIÓN DE ESTABLE

ESTABLECIMIENTOS/CIUDADES	Cesta Tipo		Cesta Envasados (Índice)	Cesta Frescos (Índice)	Secciones interesantes
	Índice	¿Cuánto más caro?			
Ávila	111		107	129	
MERCADONA. Pza. San Nicolás, 2	108	🚫	103	128	ECD
CARREFOUR. C.C. El Boulevard, C/ Juan Carlos I	108	🚫	106	122	EFPD
SABECO. Ctra. de Sonsoles, s/n	109	1%	106	121	EFF
EL ÁRBOL. C/ Alfonso de Montalvo, s/n	110	2%	109	122	EC
MAXCOOP. C/ Ajates, 7	111	3%	110	118	FC
SUPERSOL. C/ Serrota, 2	114	6%	106	141	EPD
Barcelona	116		109	142	
ALCAMPO. C.C. Diagonal Mar. Av. Diagonal, 15	107	🚫	102	125	EFD
MERCADONA. Av. Roma, 22	109	2%	103	133	ECD
ESCLAT. C/ Mallorca, 3-5	109	2%	105	122	EFPD
CARREFOUR. C.C. Glòries.	110	3%	105	130	EC
MERCADONA. C/ Provençals, 22	110	3%	103	134	ECD
EROSKI. C.C. Cornellà. (Cornellà de Llobregat)	110	3%	105	130	EPCD
KEISY. C/ Travessera de Gràcia 334	111	4%	108	124	FC
KEISY. C/ Conde Borrel, 190	111	4%	108	124	FC
CARREFOUR. C.C. La Maquinista. Pº del Potosí, 2	111	4%	105	134	E
JESPAC. Av. Borbón, 64-66	111	4%	107	126	EF
SABECO. Av. Meridiana, 244	112	5%	108	129	EC
SUPERMERCATS DEL RÍO. Pza. del Porxos, 1	112	5%	110	121	FC
BON PREU. C/ Provenza, 335-337	113	6%	107	133	D
CONDIS. C/ Murcia, 43	113	6%	109	126	C
CONSUM. Av. Roma, 32-34	113	6%	108	132	EC
CONDIS. C/ Nou de Porta, 7-9	113	6%	108	127	EF
CONDIS. Pº Zona Franca, 210	113	6%	108	133	F
EROSKI. C/ Extremadura, s/n (Tarrasa)	113	6%	106	139	E
BON PREU. C/ Santanyi, 6	114	7%	109	134	
CONDIS. C/ Guipúzcoa, 132	114	7%	108	135	F
CHAMPION. C/ Rocafort, 244	114	7%	106	144	EC
ESCLAT. Pº Valldaura, 148	115	8%	107	141	E
CONSUM. C/ Lluça, 19	115	8%	108	140	E
SUMA. C/ Mallorca, 86	115	8%	110	132	C
JESPAC. C/ Muntaner, 187	115	8%	108	141	
CHAMPION. Pº Manuel Girona, 51	115	8%	105	148	E
CONSUM. C/ Roselló, 346-348	115	8%	108	141	E
CONSUM BASIC. Travessera de Gràcia, 288-292	115	8%	108	142	E
SUMA. C/ Baluarte, 30	115	8%	111	133	C
SUMA. C/ Muntaner, 175	115	8%	112	131	C
BON PREU. C/ Sepúlveda 115	115	8%	109	140	
CHAMPION. C/ La Rambla, 113	115	8%	106	147	E
CONDIS. Av. Paralelo, 93	116	9%	107	145	E
CONSUM. Av. Madrid, 46-48	116	9%	108	145	E
CAPRABO. Av. del Jordá, 22	119	11%	109	151	
CAPRABO. C/ Minería, 51	119	11%	109	157	
CAPRABO. Travessera de Gràcia, 76	120	12%	109	158	
CAPRABO. Pº Valldaura, 218-220	120	12%	109	158	
CAPRABO. Av. Diagonal, 547	120	12%	110	156	
CAPRABO. C/ Vilamari, 116	121	13%	110	159	
SORLI DISCAU. C/ Can-Bruixa, 30	121	13%	118	135	
SORLI DISCAU. C/ Paraguay, 5	121	13%	118	131	C
SUPERSOL. C/ Alcudia, 43	122	14%	108	168	
SUPERSOL. C/ Berruete, 106	122	14%	107	168	E

ESTABLECIMIENTOS/CIUDADES	Cesta Tipo		Cesta Envasados (Índice)	Cesta Frescos (Índice)	Secciones interesantes
	Índice	¿Cuánto más caro?			
SUPERSOL. Av. Icaria, 160	123	15%	109	170	
SUPERSOL. Travessera de Dalt, 34	123	15%	108	169	
SORLI DISCAU. C/ Mare de Déu del Port, 291-295	123	15%	118	143	
SORLI DISCAU. G. Via de les Corts Catalanes, 497	123	15%	117	145	
HIPERCOR. Av. Meridiana, 350-358	126	18%	112	172	
SUPERM. EL CORTE INGLÉS. Av. Diagonal, 617-619	130	22%	116	173	
SUPERM. EL CORTE INGLÉS. Av. Diagonal, 471-473	132	23%	115	187	
Bilbao	120		112	147	
CARREFOUR. C/ Lataondo Bidea, 2 (Erandio)	110	🚫	104	130	EFD
SABECO. C/ Santuchu, 31-33	111	1%	108	127	FD
SABECO. C/ Esperanto, s/n	112	2%	107	130	EP
SABECO. C/ Orixe, 1-3-5	112	2%	108	128	FP
EROSKI. C.C. Max Center. Bº Kareaga (Baracaldo)	112	2%	105	137	ED
CARREFOUR. Pol. Ibarzaharra, s/n (Sestao)	112	2%	103	142	ED
EROSKI. C.C. Bilbondo, Bº Zabalandi, s/n (Basauri)	112	2%	105	138	ED
SABECO. C/ Autonomía, 53	112	2%	108	130	P
MAXI EROSKI. C/ Gabriel Aresti, 36	114	4%	106	143	ED
SUPERM. ARCEDIANO. C/ Luis L. Bonaparte, 26	114	4%	112	128	C
SUPERMERCADO AGUIRRE. C/ Mazustegui, 1	114	4%	113	122	FC
CHAMPION. Pza. Santos Juanes, s/n	115	5%	106	143	E
CHAMPION. C/ Nicolas Alcorta, s/n. Pza. Zababuru	116	6%	106	143	E
SUPER BM. C/ Mar Mediterráneo, s/n	118	7%	109	147	
SUPER BM. C/ Autonomía, 7	118	7%	110	147	
EROSKI CENTER. Pza. Indauchu, subterráneo	120	9%	115	143	
SUPER BM. Travesía Iturriaga, 76	122	11%	114	148	
SUPER BM. C/ Castaños, 6	122	11%	114	152	
EROSKI CENTER. C/ Blas de Otero, 54	123	12%	114	153	
EROSKI CENTER. Av. Madariaga, 16	123	12%	114	155	
SUPER BM (SAMANIEGO). C/ Ciudadela, s/n	124	13%	115	153	
BIDE-ONERA. Av. Libertad, 1 (Baracaldo)	124	13%	116	153	
EROSKI. C/ Begoñalde, 3	126	15%	115	162	
EROSKI CENTER. C/ Santuchu, 17	127	16%	114	168	
SUPERMERCADO CEAL. C/ Zababide, 70	128	16%	121	155	
SUPERCOR. Pz. Herriko, 14. Baracaldo	130	18%	114	178	
ERCORECA. Av. Madariaga, 24-26. C.C. Bidarte	130	18%	125	152	
SUPERM. EL CORTE INGLÉS. C/ Gran Vía, 7-9	131	19%	113	187	
ERCORECA. C/ Doctor Achucarro, 9	131	19%	125	156	
ERCORECA. C/ Rodríguez Arias, 61	132	20%	125	159	
Burgos	113		108	131	
ALCAMPO. C.C. Cº de la Plata. Av. Castilla y León, 22	107	🚫	104	121	EFPCD
SABECO. C/ Francisco Sarmiento, 5-7	109	2%	106	122	EPC
CARREFOUR. C.C. El Mirador. Av. Cantabria, s/n	109	2%	105	127	ECD
SABECO. Ctra. Poza, 14	110	3%	108	123	EPC
MERCADONA. C/ Diego Laínez, 9	112	5%	104	138	ED
SUMA. C/ Condesa Menda, 106	113	6%	110	128	CD
EROSKI CENTER. C/ Francisco Grandmontagne, 8	113	6%	107	136	E
SPAR. C/ Juan de Padilla, 11	114	7%	116	117	FC
EROSKI CENTER. C/ Madrid, 31	114	7%	106	144	ED
SPAR. Pza. Sto. Domingo de Silos, s/n	115	8%	116	121	C
HIPERCOR. Parque Burgos	124	16%	110	169	E
Castellón de la Plana	114		106	140	
ALCAMPO. N-340, km. 6.400. Partida Estepar	105	🚫	100	125	EFPD

E CIMIENTOS POR CIUDADES

ESTABLECIMIENTOS/CIUDADES	Cesta Tipo		Cesta Envasados (Índice)	Cesta Frescos (Índice)	Secciones interesantes
	Índice	¿Cuánto más caro?			
CARREFOUR. Av. del Mar, s/n	108	3%	102	129	EPD
MERCADONA. C/ Padre Jofre, 22	112	7%	103	139	EPD
CONSUM. Pº Morella, 33	115	10%	108	140	
DIALPRIX. C/ Tarragona, 6	117	11%	110	145	
CAPRABO. Rda. Magdalena, 33	118	12%	109	149	
DIALPRIX. Av. Benicàssim, 4	118	12%	109	150	
CAPRABO. Av. Hermanos Bou, 30	118	12%	109	152	
Gerona	116		109	140	
CARREFOUR. Ctra. França, s/n	109	🕒	102	132	EPD
ORANGUTÁN. C/ Major, 167 (Salt)	109	🕒	105	124	FD
MERCADONA. Av. Sant Narcís, 110	110	1%	104	134	EPD
CONDIS. C/ Pere Compte, 5	111	2%	108	120	FPD
CHAMPION. C/ Migdia, 163	113	4%	106	137	P
CONSUM. Av. Paissos Catalanes, s/n (Salt)	113	4%	107	135	P
SUMA. C/ Campcardós, 4	114	5%	111	129	C
BON PREU. Av. Lluís Pericot, s/n.	115	6%	108	141	D
CAPRABO. C/ Pedret, 101-109	120	10%	110	153	
VALVI. C/ Bassegoda, 7 - 9	121	11%	120	130	C
HIPERCOR GIROCENTRE. Ctra. Barcelona, 106-110	126	16%	111	172	
VALVI. C/ Joan Maragall, 33	130	19%	119	166	
Gijón	113		106	139	
ALIMERKA. C.C. Montevil. Ctra. Carbonera, s/n	105	🕒	103	116	EFPCD
ALIMERKA. C/ Manuel R. Álvarez, 14	105	🕒	103	119	EFGD
CARREFOUR. C.C. Los Fresnos. Av. del Llano, s/n	107	2%	102	125	ECD
ALCAMPO. Ctra. N-630, km. 467. (Roces)	108	3%	102	130	EPD
ALIMERKA. C.C. El Coto. C/ Calderón de la Barca	109	4%	104	130	EPCD
MERCADONA. Av. Galicia, 53	110	5%	103	134	EPD
MERCADONA. C/ Velázquez, s/n	110	5%	103	134	EPD
CARREFOUR. C.C. La Calzada. C/ Maestro A. Morán	112	7%	103	145	ED
MÁS Y MÁS. C/ Aguado, 2	114	9%	108	138	E
EL ÁRBOL. Ctra. Vizcaína, 45	114	9%	106	142	E
MÁS Y MÁS. Av. de la Argentina, manzana 90	115	10%	108	140	E
EL ÁRBOL. Av. de Castilla, 5	115	10%	108	141	
EL ÁRBOL. C/ Marqués de Urquijo, 11	115	10%	108	141	
EROSKI CENTER. C/ Don Quijote, 22, bis (Viesques)	116	11%	107	147	EP
HIPERCOR. C.C. Costa Verde. C/ Ramón Areces, 1	123	17%	109	167	
SUPERCOR. C/ Donato Argüelles esq. Pza. Europa	125	19%	111	170	
Guadalajara	114		106	142	
HIPER GUADALAJARA. C/ Toledo, 42	109	🕒	104	128	EFPCD
MERCADONA. Av. Barcelona, s/n	111	2%	104	134	EPCD
EROSKI. Av. Ejército, 34	111	2%	104	135	EFPD
MERCADONA. C/ Capitán Arenas, 13-15	111	2%	104	136	EPCD
HIPERSOL. C/ México, 33	114	5%	105	144	ECD
AHORRAMÁS. C/ Sacedón, 2	114	5%	105	144	ED
CAPRABO. C/ Virgen de la Soledad, 29	121	11%	109	158	D
Huesca	112		107	131	
SABECO. Ctra. Huesca-Zaragoza, s/n	107	🕒	106	115	EFPC
MERCADONA. C/ Ramón y Cajal, 69-75	109	2%	103	132	ED
EROSKI. Av. Dr. Artero 31	111	4%	106	132	ED
EROSKI CENTER. C/ Ramón J. Sender, 8	113	6%	106	139	ED
GALERÍAS PRIMERO. C/ Boltaña, 1	113	6%	109	134	EC
EROSKI CENTER. C/ Menéndez Pidal, 30	114	7%	107	140	ED

ESTABLECIMIENTOS/CIUDADES	Cesta Tipo		Cesta Envasados (Índice)	Cesta Frescos (Índice)	Secciones interesantes
	Índice	¿Cuánto más caro?			
ALVI. C/ Teruel, 12-4	114	7%	110	130	C
ALVI. Pº Ramón y Cajal	114	7%	111	128	C
La Coruña	124		109	173	
ALCAMPO. Av. Alcalde Alfonso Medina, s/n (Palavra)	121	🕒	108	164	EFPCD
EROSKI CITY. Av. Hércules, 136	122	1%	108	171	EFGD
FROI. Rda. de Outeiro, 280	122	1%	108	169	EFGD
FROI. Av. General Sanjurjo, 20-22	122	1%	108	172	ECD
CARREFOUR. C.C. Los Rosales. Rda. de Outeiro, 419	122	1%	108	168	EFPCD
CHAMPION. Ctra. Nacional VI, km. 589	122	1%	109	171	EFC
EL ÁRBOL. Rda. de Nelle, 95	123	2%	109	168	EFPC
EROSKI CITY. C/ Ramón Cabanillas, 17	123	2%	108	176	EPD
CARREFOUR. Av. Alfonso Molina s/n	123	2%	108	170	EFPCD
EL ÁRBOL. C/ Novoa Santos, 40	123	2%	109	169	EFPCD
GADIS. C.C. 4 Caminos. Av. Ramón y Cajal, s/n	124	3%	109	172	EPCD
EROSKI CITY. C/ San Vicente, 46	125	4%	108	175	EFPD
GADIS. Pza. S. Agustín, s/n	125	4%	109	174	EPCD
GADIS. C/ 14 de Diciembre, 3-5	125	4%	108	177	EPCD
CLAUDIO. C/ Menéndez Pelayo, 4-6	125	4%	110	174	EPCD
GADIS. C/ Alfredo Vicenti, 20	125	4%	109	178	ECD
EROSKI CENTER. Av. de Finisterre, 24-26	125	4%	109	177	EPD
EROSKI CENTER. C/ Ramón Cueto, 23-25	125	4%	109	177	EPCD
HALEY. Ctra. Bastiagueiro, s/n (Santa Cruz)	126	5%	110	178	EPC
SUPERM. EL CORTE INGLÉS. C/ Ramón y Cajal, 57	128	6%	111	178	
León	112		106	134	
ALIMERKA. Av. Roma, 4	105	🕒	104	116	EFGD
ALIMERKA. C/ Los Robles, 7	105	🕒	104	117	EFGD
ALIMERKA. Av. Reyes Leoneses, 21	107	1%	104	119	EFGD
CARREFOUR. Av. Alcalde Miguel Castaño, 95	109	4%	104	128	ED
MERCADONA. Av. Reyes Leoneses, 26	109	4%	104	130	EPD
LUPA. Av. Fernández Ladreda, 36	109	4%	104	130	EC
MÁS Y MÁS. Av. Fernández Ladreda, 46	109	4%	108	122	EFC
MERCADONA. Av. Padre Isla, 23	110	5%	104	133	EPD
MÁS Y MÁS. C/ Covadonga, 5	111	6%	108	126	C
E. LECLERC. Ctra. Astorga, s/n (Trobajo del Camino)	112	7%	105	138	ED
LUPA. C/ República Argentina, 37	112	7%	104	142	E
EL ÁRBOL. C/ San Juan de Sahagún, 5	112	7%	108	130	EP
CHAMPION. C/ Conde Peñarramiro, 4	113	8%	107	136	E
CHAMPION. C/ Posadera Aldonza, 1	113	8%	107	137	E
EL ÁRBOL. C/ Marqueses de San Isidro, 7	114	9%	107	139	E
EROSKI CENTER. Av. José Aguado, 14-18	115	10%	106	144	ED
EROSKI CENTER. C/ El Medul, 2. San Mamés	115	10%	107	145	ED
EL ÁRBOL. Av. Reyes Leoneses, 25	115	10%	107	144	E
SUPERM. EL CORTE INGLÉS. C/ Fray Luis de León, 21	125	19%	112	164	
Lérida	113		106	137	
SABECO. C/ Pallars, 13	110	0%	107	121	EFPC
CARREFOUR. C/ Gran Passeig de Ronda, 63	110	0%	105	130	EPD
MERCADONA. Av. Alcalde Porqueres, 42	110	1%	103	136	EPD
ESCLAT. Av. Catalunya, s/n	112	3%	104	140	E
INTERMARCHÉ. Av. Catalunya, s/n (Alcarràs)	114	4%	106	140	EPD

(1) El porcentaje indica la diferencia con respecto al establecimiento más barato de la ciudad, señalado con 🕒

(2) C: Carnicería; D: Droguería; E: alimentación Envasada; F: Frutas y verduras; P: Pescadería.

CLASIFICACIÓN DE ESTABLE

ESTABLECIMIENTOS/CIUDADES	Cesta Tipo		Cesta Envasados (Índice)	Cesta Frescos (Índice)	Secciones interesantes
	Índice	¿Cuánto más caro?			
CHAMPION. C/ Maial Cantonada Vic, s/n	114	4%	111	129	FC
PLUS FRESC. C/ Alcalde Porqueres, 44	117	6%	107	149	EF
CAPRABO. C/ Baró de Maials	119	9%	109	154	D
Logroño	113		107	136	
ALCAMPO. Camino de la Tejera, s/n	107	⚡	102	125	EFGD
SABECO. C/ Cigüeña, 28	109	2%	107	123	EFC
SABECO. C/ Chile, 8	110	3%	108	125	EPC
SABECO. C/ Calvo Sotelo, 48-50	111	4%	107	127	EC
EROSKI. C/ Lérida, s/n	111	4%	105	134	EFD
SABECO. C/ Valcuerna, 1-3	112	5%	107	131	ECD
CHAMPION. Av. Club Deportivo, 3	112	5%	108	128	CD
EROSKI CENTER. C/ Chile, 28	114	7%	108	139	E
EROSKI CENTER. C/ Doctor Múgica, 24-26	115	8%	106	145	ED
CHAMPION. Av. de la Rioja, 14	115	8%	107	143	ED
EROSKI CENTER. C/ Duquesa de la Victoria, 34	117	9%	107	148	E
CAPRABO. C/ República Argentina, 3-5	121	14%	110	160	D
Lugo	112		106	132	
CEMAR 5. C/ Rua Milagrosa, 66	104	⚡	105	106	EFGD
GADIS. C/ Illas Cies, 22	109	5%	105	124	ECD
CARREFOUR. Ctra. de la Coruña, km. 501,500	110	6%	103	134	ED
FROIZ. C/ R. Saude, 11-13	110	6%	106	125	EC
MERCADONA. Ronda del Carmen, 73	111	7%	104	136	EPD
FROIZ. C/ Das Fontiñas, 77-79	111	7%	106	131	ECD
GADIS. Av. A Coruña, 343	111	7%	106	129	EPD
GADIS. C/ Quiroga Ballesteros, 10-12	112	8%	106	134	ED
GADIS. Av. Magoi, 35	112	8%	106	135	ED
EROSKI CENTER. Av. A Coruña, 66	115	10%	106	146	ED
CHAMPION. C/ Montero Ríos, 2	116	11%	108	145	E
EROSKI CENTER. Av. San Isidro Labrador, 12-16	118	13%	111	143	P
Madrid	117		109	147	
MERCADONA. C/ Villa Arbancón esq. R. Curtidores	107	⚡	104	126	ED
CARREFOUR. C.C. Las Rosas. Av. Guadalajara, 2	107	⚡	103	125	EFD
ALCAMPO. Camino de Vinateros, s/n	108	1%	103	126	E
MERCADONA. C/ Antonio López, 117	108	1%	104	128	E
HIPERVILLAVERDE. C/ Arroyo Bueno, 15	109	2%	104	127	EFD
HIPERUSERA. C/ Dolores Barranco, 63	109	2%	105	125	EFD
SABECO. Pº Esperanza, 51	109	2%	106	123	EP
CARREFOUR. C.C. Aluche. Av. De Los Poblados, s/n	109	2%	102	132	ED
MERCADONA. C/ Bravo Murillo, 327	109	2%	104	131	ED
CARREFOUR. C.C. Gran Vía de Hortaleza	110	2%	104	131	ED
SUPERM. DE MADRID. Corregidor Diego Valderrano	110	3%	105	130	ED
AHORRAMÁS. C.C. Vicálvaro. Pº Artilleros, s/n	111	4%	104	134	ED
EROSKI. Av. Pablo Neruda, 91-97	112	5%	105	138	ED
SABECO. C/ Fernández de los Ríos, 69	112	5%	108	130	
GIGANTE. C/ Cartagena, 30	112	5%	106	134	ED
ALCAMPO. C.C. La Vaguada. Av. Monforte Lemos	112	5%	105	138	E
ECO-MOR. Pº Delicias, 3	112	5%	106	134	ECD
AHORRAMÁS. C.C. Alcalá Norte. C/ Alcalá, 414	113	6%	106	139	E
CHAMPION. Av. Padre Piquer, 7	113	6%	106	138	E
AHORRAMÁS. C/ Antonio Machado, 18-20	113	6%	104	144	ED
CONDIS. C/ Antonio Mairena, 6	114	7%	107	140	E
SUPERM. C/ Lope de Haro, 12	114	7%	107	142	D

ESTABLECIMIENTOS/CIUDADES	Cesta Tipo		Cesta Envasados (Índice)	Cesta Frescos (Índice)	Secciones interesantes
	Índice	¿Cuánto más caro?			
SUPERMERCADO DE MADRID. Pº de las Acacias, 24	114	7%	109	135	
SUPERM. C/ Alcalá, 281	115	8%	107	142	D
ECO-MOR. C/ Vallejo Nájera, 48	116	9%	108	143	
SUPERM. Av. de Betanzos, 87-89	116	9%	108	144	D
CONDIS. Av. Sta. Eugenia, 10	116	9%	107	147	
CAPRABO. C/ Doctor Esquerdo, 155	118	10%	108	151	D
CAPRABO. C/ Almansa, 75-77-79	119	11%	110	149	D
EROSKI CENTER. C/ Francisco Silvela, 44	121	13%	111	153	
SUPERMERCADO ROMA. C/ Viriato, 2	122	14%	114	152	
CAPRABO. C/ Isaac Peral, 4	124	16%	110	168	D
SUPERM. C/ Hermanos García Noblejas, 25	125	17%	113	164	
EL CORTE INGLÉS. C/ Princesa, 56	127	19%	113	169	
HIPERCOR. C/ Retama, 8	127	19%	110	177	
SUPERM. VILLA DE MADRID. C/ Buen Suceso, 17	127	19%	117	162	
SUPERM. LA DESPENSA. Av. Reina Victoria, 35	128	20%	118	161	
SUPERMERCADO EL CORTE INGLÉS. C/ Goya, 76	129	21%	112	179	
LA LONJA. C/ López de Hoyos, 301	129	21%	116	169	
SÁNCHEZ ROMERO. C/ Sor Angela de la Cruz, 10	140	31%	124	193	
Orense	110		106	128	
EROSKI CITY. C/ Ramón Cabanillas, 12	103	⚡	103	104	EFC
EROSKI CITY. C/ Sainza, 16-18	104	1%	103	109	EFGD
FROIZ. C/ Río Mao, 36-38	108	4%	105	122	E
GADIS. C/ Ervedelo, 52	109	6%	106	125	E
HALEY. C.C. Ponte Vella. Av. Ribeira Sacra, 50	110	6%	105	129	E
GADIS. C/ Sainza, 14	110	7%	106	130	E
MERCADONA. C/ Otero Pedrayo- esq. Pza. Bernardo	110	6%	104	135	ED
CARREFOUR. Av. Fonsillón. A Valenza (Barbadas)	111	7%	104	137	EPD
FROIZ. Av. Alfonso Rodríguez Castelao, 2	111	8%	106	131	EC
GADIS. C/ Concejo, 5	112	8%	106	132	E
EROSKI CENTER. C/ San Rosendo, 31-35	114	10%	106	142	ED
CHAMPION. C/ José Ramón Fernández Ojea, 3-5	116	12%	108	145	
EL ÁRBOL. C/ Curros Enríquez, 25	116	12%	111	130	
Oviedo	114		107	140	
ALIMERKA. C/ López del Vallado, 11	108	⚡	104	124	EFGD
ALIMERKA. C/ Fuertes Acevedo, 37	108	⚡	104	126	ECD
ALIMERKA. C/ Saturnino Fresno, 8-10	109	1%	104	128	EFGD
ALCAMPO. C.C. Valle Nalón. (Carrocera-El Entrego)	109	1%	101	138	EFPD
CARREFOUR. C.C. Los Prados. C/ Fdez. Ladreda	113	5%	105	139	EF
EROSKI. C.C. Parque Principado. C/ Paredes, s/n	113	5%	105	140	ED
MÁS Y MÁS. C/ Rafael María de Labra, 19	114	6%	109	134	F
EL ÁRBOL. C/ Rosal, 78	114	6%	108	137	F
EL ÁRBOL. C/ Comandante Vallespín, 62-64.	115	7%	109	139	
EROSKI CENTER. C/ Río Ibias, 5-7	121	13%	111	159	
HIPERCOR. C.C. Las Salesas. C/ General Elorza, 75	126	17%	111	172	
Palencia	112		107	134	
GADIS. Av. Simón Nieto, 33	105	⚡	104	115	EFGD
FROIZ. C/ Germán Calvo, 5	107	2%	105	119	EFGD
GADIS. C/ Empedrada, 2	108	3%	105	120	ECD
CARREFOUR. C.C. Las Huertas. Av. Madrid, 37	110	5%	106	128	EPD
FROIZ. C/ Manuel Rivera, 8	111	6%	105	131	ED
EL ÁRBOL. C/ Los Robles, 22	112	7%	107	133	ED
CHAMPION. C/ Menéndez Pelayo, 15	114	9%	106	141	ED

E CIMIENTOS POR CIUDADES

ESTABLECIMIENTOS/CIUDADES	Cesta Tipo		Cesta Envasados (Índice)	Cesta Frescos (Índice)	Secciones interesantes
	Índice	¿Cuánto más caro?			
LUPA. C/ Casado del Alisal, 49	114	9%	106	143	ED
EL ÁRBOL. C/ María Molina, 6	115	10%	109	140	PD
LUPA. C/ Cardenal Cisneros, 1	116	11%	106	149	ED
EROSKI CENTER. C/ Doctor Fleming, 1-3	122	17%	114	151	
Pamplona	122		111	155	
CARREFOUR. Av. Barañáin, 16. Edif. Ponsal	112	🚫	106	134	EFPCD
EROSKI. Pol. Santa Lucía. Ctra. San Sebastián km.1	113	1%	106	137	EPCD
E. LECLERC. Ctra. Zaragoza, s/n (Cordobilla)	118	6%	105	156	ECD
SUPER COVIRAN. C/ Karrikiri, s/n	119	7%	112	144	C
CAPRABO. C/ Monasterio de Eunate, 4	121	8%	108	160	ED
CAPRABO. C/ Ezquiroz, 22.	122	9%	110	160	E
CAPRABO. C/ Villafranca, 22	123	10%	109	165	ED
CAPRABO. C/ Benjamín de Tudela, 34	123	10%	110	161	D
SUPER BM. C/ Río Ega, 1 y 2	124	11%	111	164	EC
EROSKI CENTER. C/ Serafín Olave, 29	124	11%	113	157	
EROSKI CENTER. C/ Tajonar, 3-5	124	11%	114	159	
EROSKI CENTER. C/ San Cristóbal, 6	125	12%	115	157	
SUPER BM. Av. Barañáin, 15 trasera	125	12%	119	148	
SUPER BM. C/ Bergamín, 45-47	126	13%	118	153	C
SUPERCOR. C.C. Itaroa, C/ Itxaundia s/n, Huarte	128	15%	112	176	E
Pontevedra	110		106	126	
EROSKI CITY. C/ Casimiro Gomez, 3	104	🚫	103	110	EPCD
CARREFOUR. C/ San Blas, s/n (Salcedo)	109	5%	106	124	EPD
GADIS. C/ Benito Corbal, 36	109	5%	106	126	EFP
GADIS. Av. de Vigo, 8	109	5%	107	123	EF
FROIZ. C/ Echeagaray, 16	109	6%	108	121	EC
FROIZ. C/ Loureiro Crespo, 17	110	6%	105	129	E
EROSKI CENTER. C/ Cobián Areal, 4-6	110	6%	107	123	EF
HIPER FROIZ. C/ Cobián Roffignac, 22	111	7%	106	132	E
MOLDES. C/ Fernández Villaverde, s/n	112	8%	105	137	ED
MOLDES. C/ Colón, s/n	113	9%	106	139	ED
Salamanca	113		108	133	
GADIS. Pza. Barrio Vidal, 8	106	🚫	105	118	E
CARREFOUR. Av. Agustinos Recoletos, 1-35	107	1%	103	124	EPD
HERBU'S. Av. Federico Anaya, 124	107	1%	111	108	FC
CARBADIS. Av. Leclerc, 1 (Carbajosa de la Sagrada)	108	2%	103	126	E
CHAMPION. C.C. Vialia-Renfe. Pº Estación, s/n	111	5%	106	131	E
MAXCOOP. C/ Colombia, 10	115	8%	107	142	E
EL ÁRBOL. Av. Portugal, 90	115	8%	109	138	P
CAPRABO. C/ Jesús Arambarri, s/n	116	9%	109	142	
EL ÁRBOL. C/ Iscar Peyra, 7-9	117	11%	111	141	
EROSKI CENTER. C/ Independencia, 13 - 17	122	16%	114	153	
San Sebastián	120		112	148	
ALCAMPO. C.C. Mamut (Oartzun)	104	🚫	100	121	EFPCD
ALCAMPO. P.C. Txingudi, Zona de Araso (Irún)	106	2%	103	120	EFPCD
CARREFOUR. Pol. Lintzirin (Rentería)	109	4%	103	130	EPD
EROSKI. C.C. Garbera. Bº. Alza, s/n	113	9%	104	144	EPD
SUPER AMARA. Av. de Isabel II, 19	120	15%	110	155	D
TODO TODO. C/ San Francisco, 56	121	16%	117	138	C
EROSKI CENTER. C.C. Arco, Pza. de Irún, 6	123	19%	115	151	
SUPER MATIA. C/ Juan de Garay, 3-5	123	19%	110	170	D
EROSKI CENTER. C/ Gran Vía, 33	123	19%	114	155	

ESTABLECIMIENTOS/CIUDADES	Cesta Tipo		Cesta Envasados (Índice)	Cesta Frescos (Índice)	Secciones interesantes
	Índice	¿Cuánto más caro?			
SUPER BM. Pº Larratxo, 96 (Alza)	125	21%	118	152	
SUPER BM. C/ Ronda, 4	126	22%	118	154	
SUPER BM. C/ Secundino Esnaola, 53	128	23%	118	162	
SUPER BM. C/ Escolta Real, 38	128	23%	120	159	
SUPER BM. C/ Tejería, 13	129	24%	119	162	
Santander	117		109	146	
CARREFOUR. Pol. Los Ochos (Torrelavega)	111	🚫	105	133	EFPCD
CHAMPION. C.C. Altamira. (Torrelavega)	112	2%	106	135	EPCD
CARREFOUR. C/ San Martín, s/n (Peñacastillo)	112	2%	103	145	ECD
EROSKI CENTER. C/ Ruiz Zorrilla, 3-7	112	2%	105	139	EPCD
EROSKI. C.C. Valle Real. C/ Alday, s/n (Camargo)	114	3%	104	150	ECD
EL ÁRBOL. C/ Río Cieza, 2 (Torrelavega)	114	3%	109	135	FPC
EL ÁRBOL. C/ Augusto G. Linares, 4 (Torrelavega)	115	4%	109	137	PC
SUPER BM. Pza. Piqué y Varela, bajo (Torrelavega)	116	5%	109	143	CD
EL ÁRBOL. C/ La Enseñanza, 2	117	6%	111	140	C
SUPER BM. C/ Juan XXIII, 12 (Torrelavega)	117	6%	108	147	E
CHAMPION. C/ Jesús de Monasterio, 29	118	7%	107	154	EC
SUPER BM. C/ Berta Perogordo, 1 (Torrelavega)	118	7%	109	147	E
LUPA. C/ Floranes, 71	118	7%	107	154	EC
EL ÁRBOL. C/ San Fernando, 93	118	7%	112	141	FC
SUPER BM. C/ Rubén Darío, 2.	118	7%	109	150	EF
EL ÁRBOL. C/ Canalejas, 11	119	8%	111	145	C
EROSKI CENTER. C/ Floranes, 46	121	9%	110	157	C
LUPA. C/ Santa Lucía, 8	121	9%	111	156	C
HIPERCOR. C.C. Bahía de Santander. Ctra. N-634	123	11%	110	165	
SUPER BM. C/ Santa Clara, 8 bajo	124	12%	117	149	C
SUPER BM. C/ General Dávila, 84	125	13%	116	155	
Segovia	114		106	143	
MERCADONA. Av. Juan Carlos I, s/n	111	🚫	103	138	EPCD
EROSKI. Ctra. de Madrid, s/n. C.C. Luz de Castilla	111	🚫	106	132	EFC
HIPERSOL. Av. de la Constitución, 27	113	1%	103	143	EPC
CHAMPION. C/ Obispo Quesada, 11	115	3%	106	145	EC
SUPERSOL. C/ José Zorrilla, 89	115	3%	106	145	EPC
CAPRABO. Ctra. Soria, N-110, km. 189	121	9%	111	154	C
Soria	113		111	126	
E.LECLERC. Pol. Ind. Las Casas. C/ B, parcela 290	111	🚫	104	136	ED
SABECO. Pol. Ind. Las Casas. Parc.-3B	113	2%	112	123	PC
SPAR. C/ Las Casas, 8	113	2%	113	122	FC
SPAR. C/ Mariano Vicent, 8-10	114	3%	114	122	FC
Tarragona	113		108	134	
EROSKI. Av. Vidal i Barraquer, 15-17 B-15	108	🚫	104	127	EFD
CARREFOUR. Aut. de Reus, km. 4	109	1%	104	127	EFPD
ORANGUTAN. C/ Prat de la Riba, 12	110	2%	106	127	EFD
SUMA. C/ Ramón y Cajal, 46	111	3%	110	120	FC
SABECO. C/ Camí dels Morts, s/n (Reus)	111	3%	107	127	EP
INTERMARCHÉ. C/ Riu Besós, bloque 1	112	4%	105	136	ECD
SUMA. C/ Pin i Solé, 38	112	4%	108	127	EFC
BON PREU. Av. Cataluña, 10	112	4%	108	131	EFD
SUMA. Bloc Coll de Lilla, s/n (S. Pedro y S. Pablo)	113	5%	109	127	FCD

(1) El porcentaje indica la diferencia con respecto al establecimiento más barato de la ciudad, señalado con 🚫.

(2) C: Carnicería; D: Droguería; E: alimentación Envasada; F: Frutas y verduras; P: Pescadería.

CLASIFICACIÓN DE ESTABLECIMIENTOS POR CIUDADES

ESTABLECIMIENTOS/CIUDADES	Cesta Tipo		Cesta Envasados (Índice)	Cesta Frescos (Índice)	Secciones interesantes
	Índice	¿Cuánto más caro?			
CONSUM. Pza. Comte de Reus, s/n (Reus)	113	5%	107	134	EP
MERCADONA. C/ Manuel de Falla, s/n	114	6%	106	140	ED
MERCADONA. Pol. Generalitat, 3	114	6%	106	140	ED
SPAR. C/ Rovira i Virgili, 37	114	6%	110	132	C
SPAR. C/ Ramón y Cajal, 5 bajos	116	7%	112	134	C
CHAMPION. C/ Augusto, 13	117	8%	110	145	E
SUPERSOL. C/ Cardenal Cervantes, 37	121	12%	108	162	E
CAPRABO. Ctra. N-340 (Altafulla)	121	12%	112	152	D
Teruel	110		108	124	
MERCADONA. Av. Aragón, 39	106	🕒	103	122	EFCD
SABECO. Ctra. Valencia, s/n	111	5%	108	125	FFP
ALVIMAR. Ctra. Alcañiz	112	6%	112	125	C
Valladolid	113		106	137	
GADIS. C/ Cigüeña, 16	107	🕒	104	120	EFC
GADIS. Av. Palencia, 35	107	🕒	105	120	EC
SUPERMERCADOS FROIZ. C/ Neptuno, 9	108	1%	105	122	EFC
CARREFOUR. Aut. Puente Colgante, s/n	108	1%	103	127	FFP
CARREFOUR. C/ Costa Brava, 2	108	2%	104	128	EF
MERCADONA. Ctra. de Rueda, 212	109	2%	103	131	EPD
MERCADONA. C/ Juan de Juni, 11	110	3%	103	133	EPD
SUPERMERCADO FROIZ. C/ Marqués de Duero, 6	110	3%	106	127	E
EROSKI. C.C. Vallsur. Cº Viejo de Simancas, s/n	110	3%	105	131	EPD
EROSKI CENTER. C/ Dr. Montero, 5	111	4%	105	132	EP
EROSKI CENTER. C/ Embajadores, 62-64	114	7%	107	139	EP
CHAMPION. Av. Palencia, 14	114	7%	107	141	E
CHAMPION. C/ Santiago, 13	115	8%	107	143	E
EL ÁRBOL. Pº Zorrilla, 84	115	8%	109	139	F
EL ÁRBOL. C.C. Las Francesas. C/ Santiago, 20	116	9%	111	135	
EL ÁRBOL. C/ Arca Real, 89	116	9%	109	141	
HIPERCOR. Ctra. N-620 (Arroyo-La Flecha).	122	14%	110	162	
SUPERM. EL CORTE INGLÉS. Pº Zorrilla, 130-132	125	17%	110	169	
SUPERM. EL CORTE INGLÉS. C/ Constitución, 2	125	17%	111	168	
Vigo	111		106	130	
ECONOMATO CITROËN. C/ El Rosal, s/n (Coya)	104	🕒	101	116	EC
EKOAMA. C/ Sanjurjo Badía, 232-234	105	1%	108	103	FC
ALCAMPO. Av. de Madrid, s/n	106	2%	100	128	EPD
CARREFOUR. C.C. Travesía de Vigo (O Troncal)	107	3%	103	127	EPD
EROSKI CENTER. C/ Barcelona, 57, interior	109	5%	107	120	P
FROIZ. Av. Florida, 60	109	5%	105	126	E
FROIZ. Pza. Isabel la Católica, 2 (Pizarro)	109	5%	106	122	EC
GADIS. C.C. Camelias. Pza. de América, 1-2	111	6%	106	131	E
GADIS. C/ Pintor Colmeiro, 6	112	8%	106	133	E
FROIZ. C.C. Pza. Elíptica.	112	8%	106	134	EP
EL ÁRBOL. C/ Barcelona, 21	113	9%	110	129	C
MOLDES. C/ Badía, 161	114	10%	106	141	
EL CORTE INGLÉS. C/ Gran Vía, 25-27	127	22%	113	175	
Vitoria	118		111	143	
SABECO. C/ Coronación, 9	108	🕒	107	116	EFPCD
SABECO. C/ Portal de Arriaga, 24-26	111	3%	108	124	ECD
SABECO. C/ Serafín Ajuria, s/n	112	4%	107	130	ECD
SABECO. Av. Gasteiz, 86	112	5%	107	133	ECD
EROSKI. C.C. Boulevard. Ctra. Astegieta, s/n	113	6%	107	136	EFD

ESTABLECIMIENTOS/CIUDADES	Cesta Tipo		Cesta Envasados (Índice)	Cesta Frescos (Índice)	Secciones interesantes
	Índice	¿Cuánto más caro?			
CARREFOUR. C.C. Gorbeia (Zigoitia)	114	7%	107	142	ED
CHAMPION. C/ Francia, 4	115	8%	111	134	EC
CHAMPION. C/ General Alava, 10	116	9%	111	135	EC
EROSKI CENTER. C/ Beato Tomás de Zumárraga, 6	122	14%	114	151	
SUPER PARAGUAY, S.L. C/ Paraguay, 1	122	14%	115	150	
CONSUM. C/ Castillo de Quejana, 9	124	15%	115	155	
EROSKI CENTER. C/ Ramiro de Maeztu, 2-4	125	16%	115	161	
EROSKI CENTER. C/ Simón de Anda, 6	126	17%	115	164	
SUPERM. EL CORTE INGLÉS. C/ La Paz, 2 (Gasteiz)	130	21%	114	179	
Zamora	114		106	140	
MERCADONA. Av. Galicia, s/n	111	🕒	103	136	EFPCD
EROSKI. C.C. Valderaduey	113	2%	105	139	EFPCD
CHAMPION. Av. Víctor Gallego, 15	114	3%	107	140	EFPC
EL ÁRBOL. Av. Tres Cruces, 24-26	116	5%	108	142	EFPC
CAPRABO. C.C. Vista Alegre.	117	6%	109	146	EFCD
Zaragoza	113		107	136	
ALCAMPO. C.C. Utrillas. Pza. Utrillas, 6 (Utrillas)	104	🕒	102	116	EFCD
ALCAMPO. Ctra. N-232, km. 12 (Utebo)	105	1%	103	119	EFC
CARREFOUR. C.C. Augusta. Av. Navarra, 180	107	3%	104	124	EFD
CARREFOUR. Pº María Zambrano, s/n	107	3%	104	123	EFD
MERCADONA. Av. Madrid, 285	109	4%	103	132	ED
GALERÍAS PRIMERO. C/ Doctor Pérez Serrano, 3	109	5%	106	125	EF
SABECO. C/ Rodrigo Rebolledo, 31-33	109	4%	106	124	FFP
GALERÍAS PRIMERO. Pº Damas, 33	110	5%	107	125	PC
SABECO. C/ Luis Bermejo, s/n	110	5%	107	122	EFC
MERCADONA. Pza. Roma, s/n	110	5%	103	135	ED
GALERÍAS PRIMERO. C/ 5 de Marzo, 12	110	5%	106	129	EC
MERCADONA. C/ Madre Vedruna, 35-39	110	5%	103	135	ED
SABECO. C/ San Vicente Mártir, 20	110	5%	106	128	EC
GALERÍAS PRIMERO. C/ Pascuala Peire, 1	111	6%	107	130	
SABECO. Av. Madrid, 273	111	6%	107	126	
GALERÍAS PRIMERO. C/ Salvador Allende, 38-40	114	9%	107	137	
EROSKI CENTER. C/ Marqués de la Cadena, 44	115	10%	107	143	E
EROSKI CENTER. C/ Doctor Cerrada, 14-16-18	120	15%	110	151	
EROSKI CENTER. Cº de las Torres, 109	121	16%	111	152	
CAPRABO. Av. Ilustración esq. C/ Tomás Leazún,	121	16%	109	160	
HIPERCOR. C.C. Grancasa.	123	18%	110	165	
EL CORTE INGLÉS. Pº de la Independencia, 11	124	19%	112	162	
SUPERMERCADO EL CORTE INGLÉS. Pº Sagasta, 3	127	22%	112	172	
Internet	119		111	148	
www.froiz.com	109	🕒	105	127	EFC
www.gadisline.com	111	2%	107	128	EFPC
www.mercadona.es	112	3%	103	142	EPD
www.supermercadosmas.com	115	6%	110	137	
www.compraonline.grupoeroski.com	118	8%	110	147	
www.condisline.com	122	12%	114	151	
www.caprabocasa.com	122	12%	111	160	
www.ooshop.es	125	15%	118	151	
www.supermercado.elcorteingles.es	136	25%	118	192	

(1) El porcentaje indica la diferencia con respecto al establecimiento más barato de la ciudad, señalado con 🕒.

(2) C: Carnicería; D: Droguería; E: alimentación Envasada; F: Frutas y verduras; P: Pescadería.